

# BẢN TIN THỊ TRƯỜNG KIM LOẠI

## NGÀY 17/10/2019

**Thị trường kim loại: Bạc, đồng diễn biến trái chiều. Quặng sắt giảm hơn 5%**

Cập nhật giá chốt phiên ngày 16/10/2019					
Sản phẩm	Cao	Thấp	Chốt phiên	+/-	KLGD
SIEZ19	17.490	17.180	17.427	0.25%	78,407
SIEH20	17.615	17.320	17.564	0.25%	1,443
CPEZ19	2.6130	2.5730	2.5895	0.94%	54,241
CPEH20	2.6215	2.5830	2.5985	0.92%	3,308
FEFX19	87.50	82.95	83.19	5.32%	24,001
FEFZ19	83.72	79.93	80.03	5.13%	16,773

Chỉ báo Vĩ mô		
Chỉ báo	Số liệu	
Dow Jones	27,001.98 ↓ 22.82 (0.08%)	
S&P 500	2,989.69 ↓ 5.99 (0.20%)	
Shanghai Composite	2,978.71 ↓ 12.34 (0.41%)	
USD/VND (Vietcombank)	Mua vào	Bán ra
	23,145	23,265
Giá vàng SJC	Mua vào	Bán ra
	41,450	41,740

### Điểm tin

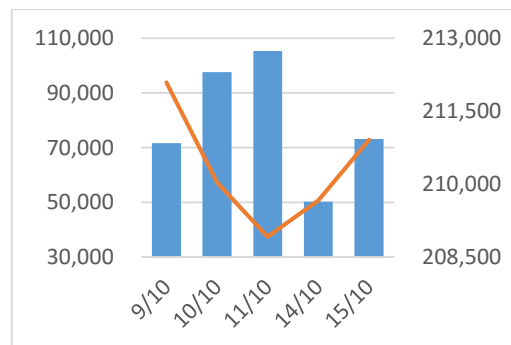
### KLGD và Vị thế mở

■ Giao dịch    ■ Vị thế mở

#### BẠC

- Giá bạc quay đầu tăng 0.25%, theo đà tăng của giá vàng (0.71%). Kim loại quý tăng giá do lo ngại lập trường của Mỹ về Hong Kong có thể cản trở các cuộc đàm phán thương mại giữa Mỹ và Trung Quốc.

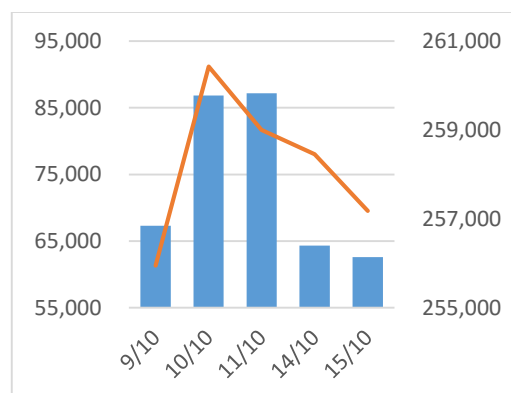
- Nhà đầu tư đang đợi kết quả Hội nghị thượng đỉnh Brexit tại Brussel vào ngày 17 và 18/10 sẽ quyết định liệu Anh có đạt được một thỏa thuận rời khỏi khối này hay không.



#### ĐỒNG

- Giá đồng trên sàn COMEX tiếp tục giảm 0.94%, xuống mức thấp nhất 1 tuần do lo ngại ngày càng tăng về sức khỏe nền kinh tế toàn cầu, khi cuộc chiến thương mại Mỹ - Trung không có dấu hiệu dịu đi. Đồng trên sàn Thượng Hải cũng mất 0.13% giá trị.

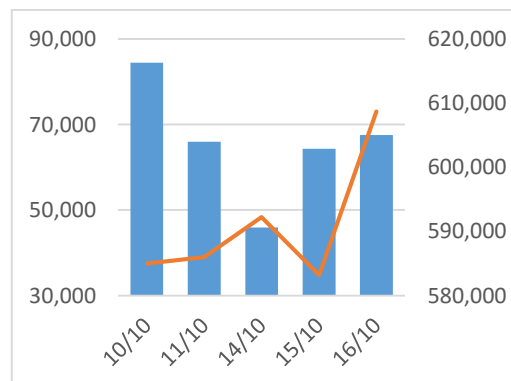
- Theo Reuters, tăng trưởng kinh tế của Trung Quốc năm nay dự kiến xuống mức thấp nhất trong gần 30 năm và tiếp tục yếu trong năm 2020, ngay cả khi tăng cường các biện pháp kích thích.



#### QUẶNG SẮT

- Giá quặng sắt tại sàn SGX giảm 5.32%, theo đà giảm của quặng sắt Đại Liên (1.33%), xuống mức thấp nhất từ 2/9.

- Giá giảm sau khi thành phố Đường Sơn – nơi sản xuất thép hàng đầu của Trung Quốc đã đưa ra cảnh báo khói bụi cấp độ 2, yêu cầu các nhà máy tiếp tục hạn chế hoạt động. Trong tuần trước, thành phố này đã yêu cầu các nhà sản xuất thép giảm thiểu kết quặng, hoạt động lò từ ngày 10 tới 31/10.



## Xu hướng giá và phân tích kỹ thuật

BẠC



**Xu hướng giá: tiêu cực trong trung và dài hạn**

- Các đường momentum đi ngang ở vùng trung tính.
- Giá đóng cửa dưới MA18 và MA40 là dấu hiệu thị trường tiêu cực trong trung và dài hạn.
- Hỗ trợ: 17.055 – 17.240.
- Kháng cự: 17.550 – 17.675.

ĐỒNG



**Xu hướng giá: tiêu cực trong trung và dài hạn**

- Các đường stochastic ngày đi xuống vùng trung tính là nhân tố đẩy nhanh tốc độ giảm giá, đặc biệt khi các mốc hỗ trợ bị phá vỡ.
- Giá đóng cửa dưới MA18 và MA40 là dấu hiệu thị trường tiêu cực trong trung và dài hạn.
- Hỗ trợ: 2.5520 – 2.5705.
- Kháng cự: 2.6105 – 2.6320.

QUẶNG  
SẮT



**Xu hướng giá: tiêu cực trong trung và dài hạn**

- Các đường stochastic ngày đi xuống vùng trung tính là nhân tố đẩy nhanh tốc độ giảm giá, đặc biệt khi các mốc hỗ trợ bị phá vỡ
- Giá đóng cửa dưới MA18 và MA40 là dấu hiệu thị trường tiêu cực trong trung và dài hạn.
- Hỗ trợ: 80.00 – 81.59.
- Kháng cự: 86.14 – 89.10.

Bản tin này do Sở Giao Dịch Hàng Hóa Việt Nam tổng hợp từ các nguồn tin quốc tế. Sở Giao Dịch Hàng Hóa Việt Nam không chịu trách nhiệm về các quyết định đầu tư liên quan tới thông tin từ bản tin này của quý độc giả. Việc sao chép các thông tin này cần có sự đồng ý của Sở Giao Dịch Hàng Hóa Việt Nam và có dẫn chiếu nguồn thông tin. Chi tiết xin liên hệ: [info@mxv.vn](mailto:info@mxv.vn).