

# BẢN TIN THỊ TRƯỜNG KIM LOẠI

## NGÀY 07/11/2019

**Thị trường kim loại: Đồng quay đầu giảm mạnh. Bạc có dấu hiệu phục hồi. Quặng sắt tiếp tục tăng nhẹ**

Cập nhật giá chốt phiên ngày 06/11/2019					
Sản phẩm	Cao	Thấp	Chốt phiên	+/-	KLGD
SIEZ19	17.630	17.360	17.598	0.17%	99,426
SIEH20	17.780	17.515	17.749	0.17%	6,853
CPEZ19	2.7015	2.6605	2.6650	1.31%	62,892
CPEH20	2.7085	2.6700	2.6740	1.29%	14,866
FEFX19	83.70	81.00	82.91	0.25%	5,006
FEFZ19	82.17	80.20	81.04	0.55%	18,327

Chỉ báo Vĩ mô		
Chỉ báo	Số liệu	
Dow Jones	27,492.56 ↓ 0.070 (0.00026%)	
S&P 500	3,076.78 ↑ 2.16 (0.070%)	
Shanghai Composite	2,978.60 ↓ 12.97 (0.43%)	
USD/VND (Vietcombank)	Mua vào	Bán ra
	23,140	23,260
Giá vàng SJC	Mua vào	Bán ra
	41,530	41,820

### Điểm tin

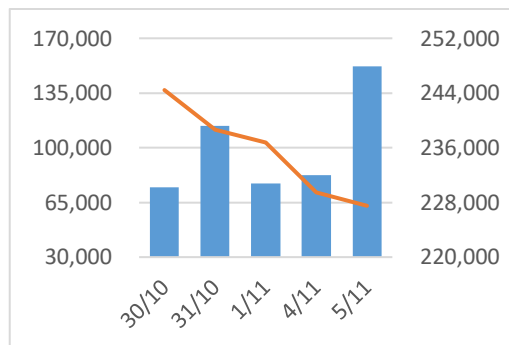
### KLGD và Vị thế mở

■ Giao dịch    — Vị thế mở

#### BẠC

- Giá bạc có dấu hiệu phục hồi, tăng nhẹ 0.17%, theo đà tăng của giá vàng do nghi ngờ về kết quả các cuộc đàm phán thương mại Mỹ - Trung Quốc dường như không chắc chắn.

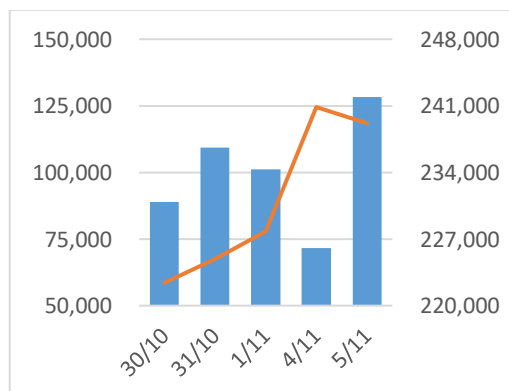
- Phillip Streible, chiến lược gia hàng hóa cao cấp của RJO Futures cho biết, có một sự thay đổi nhỏ về tài sản trú ẩn an toàn do năng suất công nghiệp ở Mỹ bất ngờ giảm, trong khi chỉ số USD cũng suy yếu.



#### ĐỒNG

- Sản lượng cắt giảm của Antofagasta tại Chile tăng gấp đôi lên khoảng 10.000 tấn do công nhân biểu tình tại quốc gia Nam Mỹ này. Lượng đồng lưu kho trên sàn Thượng Hải đã giảm xuống mức thấp kỷ lục 243.500 tấn trong tháng 11/2019.

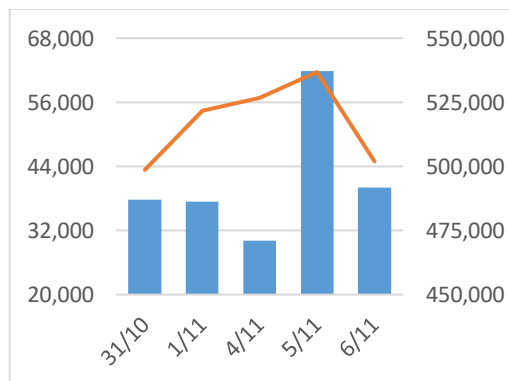
- Ngân hàng trung ương Trung Quốc cắt giảm lãi suất cho vay trung hạn lần đầu tiên kể từ đầu năm 2016 do các nhà hoạch định chính sách nỗ lực vực dậy nền kinh tế đang chậm lại bởi nhu cầu suy yếu trong và ngoài nước.



#### QUẶNG SẮT

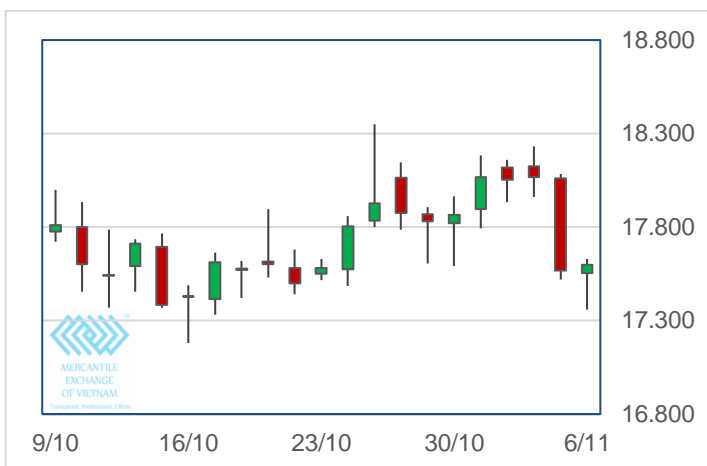
- Số liệu từ Hiệp hội Sắt và Thép Trung Quốc (CISA), chỉ số giá quặng sắt (CIOPI) của nước này đạt 311.64 điểm hôm 5/11/2019, giảm 0.43% tương đương 1.35 điểm so với chỉ số trước đó hôm 4/11/2019.

- Thép cây dùng trong xây dựng tại Thượng Hải tăng 1.3%, lợi nhuận tiếp tục tăng khi các nhà hoạch định chính sách Trung Quốc nỗ lực vực dậy nền kinh tế đang chậm lại.



## Xu hướng giá và phân tích kỹ thuật

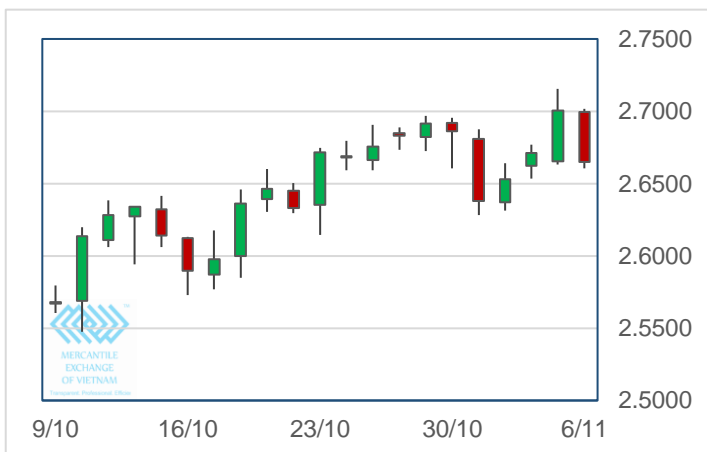
BẠC  
12/2019



### Xu hướng giá: **tiêu cực trong trung hạn**

- Các đường momentum đi xuống từ vùng trung tính là nhân tố hỗ trợ giá giảm, đặc biệt khi giá chọc thủng các mức hỗ trợ.
- Giá đóng cửa dưới MA18 là dấu hiệu thị trường tiêu cực trong trung hạn.
- Hỗ trợ: 17.139 – 17.323.
- Kháng cự: 17.887 – 18.268.

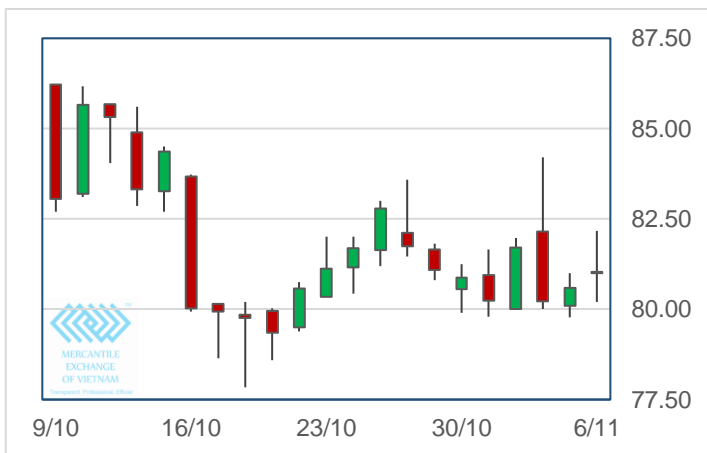
ĐỒNG  
12/2019



### Xu hướng giá: **tích cực trong trung và dài hạn**

- Các đường stochastic ngày đi lên từ vùng quá mua là nhân tố hỗ trợ giá tăng đảo chiều.
- Giá đóng cửa trên MA9 là dấu hiệu thị trường vẫn tích cực trong ngắn hạn.
- Hỗ trợ: 2.6347 – 2.6498.
- Kháng cự: 2.6908 – 2.7167.

QUẶNG  
SẮT  
12/2019



### Xu hướng giá: **tiêu cực trong trung và dài hạn**

- Các đường stochastic ngày đi ngang ở vùng trung tính
- Giá đóng cửa dưới MA18 và MA40 là dấu hiệu thị trường tiêu cực trong trung và dài hạn.
- Hỗ trợ: 79.17 – 80.10.
- Kháng cự: 82.07 – 83.11.

Bản tin này do Sở Giao Dịch Hàng Hóa Việt Nam tổng hợp từ các nguồn tin quốc tế. Sở Giao Dịch Hàng Hóa Việt Nam không chịu trách nhiệm về các quyết định đầu tư liên quan tới thông tin từ bản tin này của quý độc giả. Việc sao chép các thông tin này cần có sự đồng ý của Sở Giao Dịch Hàng Hóa Việt Nam và có dẫn chiếu nguồn thông tin. Chi tiết xin liên hệ: [info@mxv.vn](mailto:info@mxv.vn).