

BẢN TIN THỊ TRƯỜNG KIM LOẠI

NGÀY 18/11/2019

Thị trường kim loại: Bạc quay đầu giảm; đồng, quặng sắt tăng giá

Cập nhật giá chốt phiên ngày 15/11/2019					
Sản phẩm	Cao	Thấp	Chốt phiên	+/-	KLGD
SIEZ19	17.010	16.780	16.948	0.47%	67,179
SIEH20	17.150	16.920	17.092	0.47%	8,814
CPEZ19	2.6430	2.6225	2.6380	0.63%	57,882
CPEH20	2.6555	2.6365	2.6515	0.63%	20,679
FEFZ19	83.63	82.04	83.09	1.50%	18,349
FEFF19	81.51	80.32	81.29	1.54%	16,743

Chỉ báo Vĩ mô		
Chỉ báo	Số liệu	
Dow Jones	28,004.89 ↑ 222.93 (0.80%)	
S&P 500	3,120.46 ↑ 23.83 (0.77%)	
Shanghai Composite	2,891.340 ↓ 18.530 (-0.64%)	
USD/VND (Vietcombank)	Mua vào	Bán ra
	23,145	23,265
Giá vàng SJC	Mua vào	Bán ra
	41,250	41,470

Điểm tin

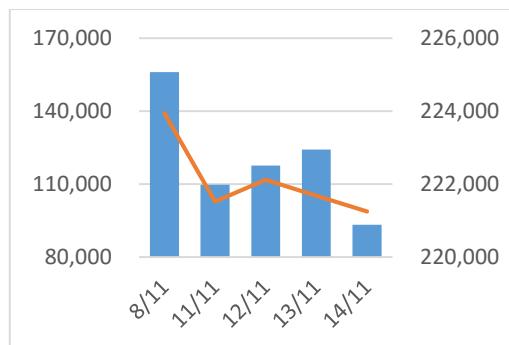
KLGD và Vị thế mở

■ Giao dịch — Vị thế mở

BẠC

- Giá bạc quay đầu giảm 0.47%, theo đà giảm của giá vàng (0.33%). Giá giảm do chứng khoán Mỹ tăng điểm lên mức cao kỷ lục, sau những bình luận của Bộ trưởng Thương mại Mỹ về khả năng ký được thỏa thuận giai đoạn 1 với Trung Quốc.

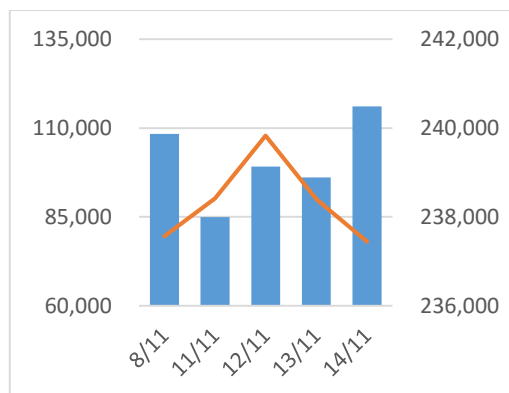
- Báo cáo doanh số bán lẻ tháng 10 của Mỹ tăng 0.3% so với tháng 9, cao hơn một chút so với kỳ vọng của thị trường. Trong khi đó, chỉ số sản xuất của Empire State, ở mức 2.9 cho tháng 11 so với 4.0 cho tháng 10.



ĐỒNG

- Giá đồng trên sàn COMEX quay đầu tăng sau 5 phiên giảm liên tiếp, với mức tăng 0.63%. Dù vậy, giá đồng tuần qua vẫn giảm 1.64% do thị trường lo ngại tăng trưởng kinh tế toàn cầu yếu đi khiến nhu cầu chậm lại.

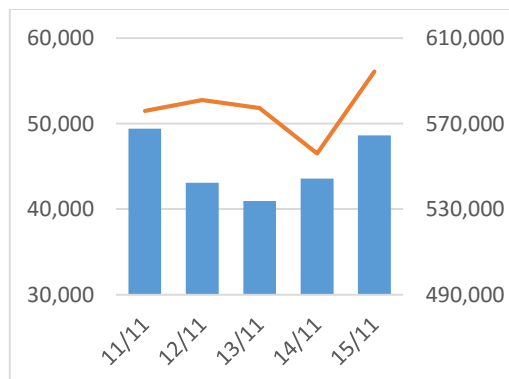
- Sản lượng đồng tinh chế tháng 10 của Trung Quốc tăng 17.9% so với cùng kỳ, lên mức cao kỷ lục 868,000 tấn, Tổng cục Thống kê nước này cho hay.



QUẶNG SẮT

- Giá quặng sắt tại sàn SGX tăng 1.5%, theo đà tăng của quặng sắt Đại Liên (2.87%), khi nhu cầu mạnh lên do Chính phủ Trung Quốc tung ra các chương trình kích thích kinh tế. Công suất sản xuất của các nhà máy thép Trung Quốc tuần này tăng lên mức cao nhất kể từ giữa tháng 9 cũng là thông tin hỗ trợ giá.

- Tính cả tuần, giá quặng sắt SGX đã tăng 7.13%, giá quặng sắt Đại Liên tăng 3.47%.



Xu hướng giá và phân tích kỹ thuật

BẠC
12/2019



Xu hướng giá: **tiêu cực trong trung và dài hạn**

- Các đường momentum đi ngang ở vùng quá mua.
- Giá đóng cửa dưới MA18 và MA40 là dấu hiệu thị trường tiêu cực trong dài hạn.
- Hỗ trợ: 16.685 – 16.915.
- Kháng cự: 17.045 – 17.145.

ĐỒNG
12/2019



Xu hướng giá: **tích cực trong dài hạn**

- Các đường momentum đi ngang ở vùng trung tính.
- Giá đóng cửa trên MA40 là dấu hiệu thị trường tích cực trong dài hạn.
- Hỗ trợ: 2.6140 – 2.6260.
- Kháng cự: 2.6465 – 2.6550.

QUẶNG
SẮT
12/2019



Xu hướng giá: **tích cực trong trung và dài hạn**

- Các đường momentum đi lên từ vùng trung tính là nhân tố hỗ trợ giá tăng, đặc biệt khi giá vượt qua các mức kháng cự
- Giá đóng cửa trên MA18 và MA40 là dấu hiệu thị trường tích cực trong trung và dài hạn.
- Hỗ trợ: 81.33 – 82.92.
- Kháng cự: 83.80 – 84.51.

Bản tin này do Sở Giao Dịch Hàng Hóa Việt Nam tổng hợp từ các nguồn tin quốc tế. Sở Giao Dịch Hàng Hóa Việt Nam không chịu trách nhiệm về các quyết định đầu tư liên quan tới thông tin từ bản tin này của quý độc giả. Việc sao chép các thông tin này cần có sự đồng ý của Sở Giao Dịch Hàng Hóa Việt Nam và có dẫn chiếu nguồn thông tin. Chi tiết xin liên hệ: info@mxv.vn.