

BẢN TIN THỊ TRƯỜNG KIM LOẠI

NGÀY 26/11/2019

Thị trường kim loại: Đồng biến động nhẹ, Bạc tiếp tục giảm sâu; Quặng sắt liên tục tạo đỉnh mới

Cập nhật giá chốt phiên ngày 25/11/2019					
Sản phẩm	Cao	Thấp	Chốt phiên	+/-	KLGD
SIEZ19	16.970	16.820	16.886	0.67%	64,563
SIEH20	17.115	16.965	17.030	0.68%	33,062
CPEZ19	2.6700	2.6365	2.6475	0.02%	55,566
CPEH20	2.6815	2.6480	2.6620	0.11%	45,069
FEFZ19	89.30	86.30	89.08	3.04%	19,690
FEFF20	87.39	84.40	87.21	3.16%	19,897

Chỉ báo Vĩ mô		
Chỉ báo	Số liệu	
Dow Jones	28,066.47 ↑ 190.85 (0.68%)	
S&P 500	3,133.64 ↑ 23.35 (0.75%)	
Shanghai Composite	2,906.17 ↑ 20.88 (0.72%)	
USD/VND (Vietcombank)	Mua vào	Mua vào
	23,140	23,260
Giá vàng SJC	Mua vào	Mua vào
	41,220	41,470

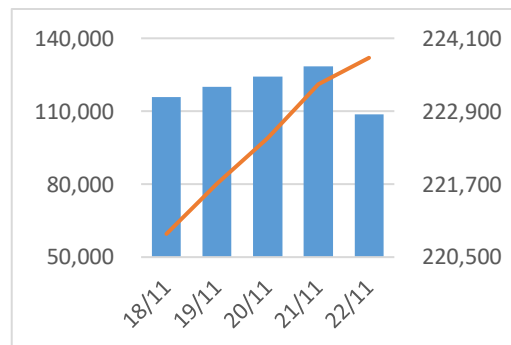
Điểm tin

KLGD và Vị thế mở

■ Giao dịch — Vị thế mở

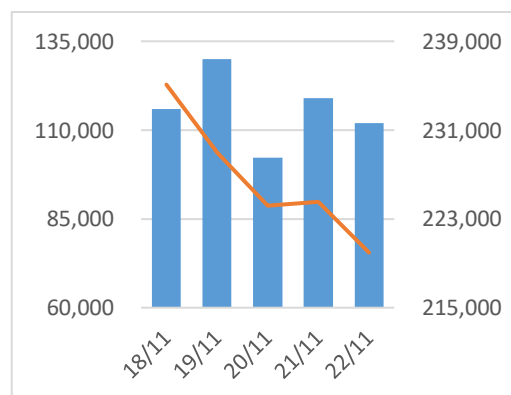
BẠC

- Giá bạc giảm 0.67%, theo đà giảm của giá vàng. Giá giảm phiên thứ 4 liên tiếp do gia tăng lạc quan về việc giải quyết xung đột thương mại kéo dài giữa Mỹ và Trung Quốc sẽ sớm được giải quyết, khiến các nhà đầu tư quay lưng lại với các kim loại quý.
- Một quan chức cấp cao của Mỹ cho biết, 1 thỏa thuận thương mại ban đầu vẫn có thể thực hiện vào cuối năm nay, sau khi chủ tịch Trung Quốc Tập Cận Bình và Tổng thống Mỹ Donald Trump đều mong muốn ký 1 thỏa thuận.



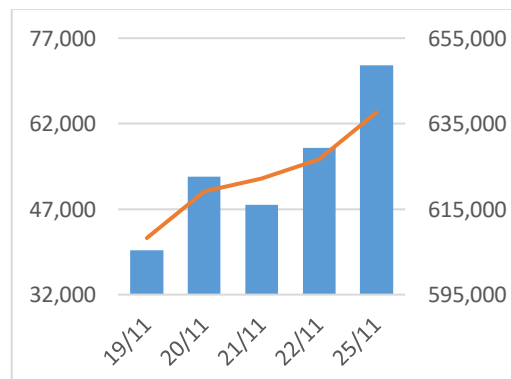
ĐỒNG

- Giá đồng tăng sau bình luận tích cực từ Mỹ và Trung Quốc về tiến triển các cuộc đàm phán thương mại và dự trữ đồng tại London giảm mạnh.
- Tuy nhiên, đến nay giá đồng giảm khoảng 20% kể từ mức cao nhất năm ngoái, do tranh chấp thương mại kéo tăng trưởng kinh tế toàn cầu và nhu cầu kim loại giảm. Dự trữ đồng tại London giảm 22% xuống 127.850 tấn, thấp nhất kể từ ngày 14/3/2019.



QUẶNG SẮT

- Trung Quốc chủ yếu dựa vào chi tiêu cơ sở hạ tầng tăng cao, cắt giảm thuế và bơm thanh khoản thương xuyên để tăng tốc trở lại. Nước này cam kết giảm yêu cầu tỉ lệ vốn tối thiểu đối với một số dự án đầu tư cơ sở hạ tầng vào đầu tháng này.
- Trữ lượng quặng sắt trên 35 cảng của Trung Quốc tăng 1.12 triệu tấn so với tuần trước lên 115.51 triệu tấn vào ngày 22/11.



Xu hướng giá và phân tích kỹ thuật

BẠC
12/2019



Xu hướng giá: **tiêu cực trong trung và dài hạn**

- Các đường stochastic ngày đi lên từ vùng quá bán. Đây là nhân tố hỗ trợ giá tăng, đặc biệt khi các mức kháng cự bị phá vỡ.
- Giá đóng cửa dưới MA18 và MA40 là dấu hiệu thị trường tiêu cực trong trung và dài hạn.
- Hỗ trợ: 16.742 – 16.814.
- Kháng cự: 16.964 – 17.042.

ĐỒNG
12/2019



Xu hướng giá: **tích cực trong ngắn hạn**

- Các đường momentum vẫn đang có dấu hiệu đi xuống tuy nhiên hiện tại đã vào vùng quá bán.
- Giá đóng cửa trên MA9 là dấu hiệu thị trường tích cực trong ngắn hạn.
- Hỗ trợ: 2.6180 – 2.6325.
- Kháng cự: 2.6660 – 2.6850.

QUẶNG
SẮT
12/2019



Xu hướng giá: **tích cực trong trung và dài hạn**

- Các đường stochastic ngày đã lên vùng quá mua.
- Giá đóng cửa trên MA18 và MA40 là dấu hiệu thị trường tích cực trong trung và dài hạn.
- Hỗ trợ: 85.23 – 87.15.
- Kháng cự: 90.15 – 91.23.

Bản tin này do Sở Giao Dịch Hàng Hóa Việt Nam tổng hợp từ các nguồn tin quốc tế. Sở Giao Dịch Hàng Hóa Việt Nam không chịu trách nhiệm về các quyết định đầu tư liên quan tới thông tin từ bản tin này của quý độc giả. Việc sao chép các thông tin này cần có sự đồng ý của Sở Giao Dịch Hàng Hóa Việt Nam và có dẫn chiếu nguồn thông tin. Chi tiết xin liên hệ: info@mxv.vn.