

BẢN TIN THỊ TRƯỜNG KIM LOẠI

NGÀY 18/12/2019

Thị trường kim loại: Biến động nhẹ

Cập nhật giá chốt phiên ngày 17/12/2019					
Sản phẩm	Cao	Thấp	Chốt phiên	+/-	KLGD
SIEH20	17.170	17.015	17.072	0.24%	43,900
SIEK20	17.260	17.105	17.160	0.24%	2,207
CPEH20	2.8265	2.8010	2.8135	0.07%	59,788
CPEK20	2.8350	2.8105	2.8235	0.09%	10,925
FEFF20	92.74	91.53	92.03	0.55%	22,843
FEFG20	91.30	90.18	90.68	0.50%	12,078

Chỉ báo Vĩ mô		
Chỉ báo	Số liệu	
Dow Jones	28,267.16 ↑ 31.27 (0.11%)	
S&P 500	3,192.52 ↑ 1.07 (0.034%)	
Shanghai Composite	3,022.42 ↑ 38.03 (1.27%)	
USD/VND (Vietcombank)	Mua vào	Mua vào
	23,110	23,230
Giá vàng SJC	Mua vào	Mua vào
	41,370	41,610

Điểm tin

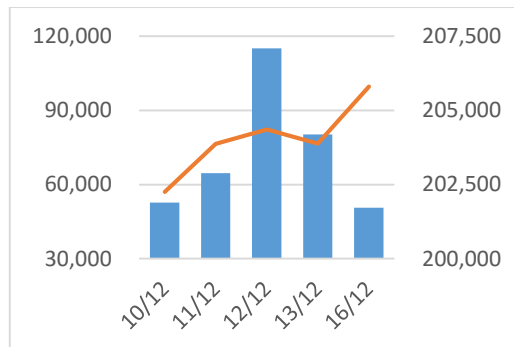
KLGD và Vị thế mở

■ Giao dịch — Vị thế mở

BẠC

- Giá bạc giảm 0.24%, đi ngược đà tăng của giá vàng (0.01%). Cuộc chiến thương mại Mỹ - Trung vẫn khó lường là động lực cho mặt hàng kim loại quý. Đây là nhân tố khiến nhu cầu mua kim loại trú ẩn an toàn vẫn lớn, bất chấp thị trường chứng khoán Mỹ đồng loạt lên mức cao kỷ lục mới và thị trường châu Á tích cực.

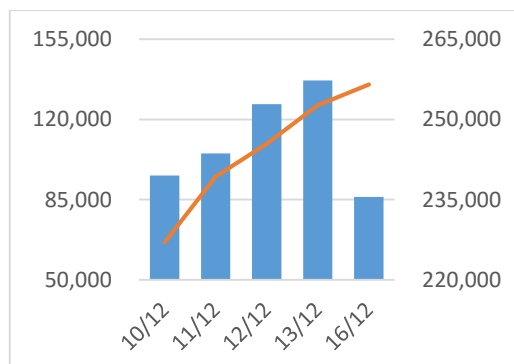
- Theo kế hoạch, Thủ tướng Anh Boris Johnson sẽ trình Dự luật về rút khỏi EU lên Hạ viện Anh ngày 18/12 tới và sẽ hoàn tất Brexit vào ngày 31/1/2020 như đã định.



ĐỒNG

- Giá đồng trên sàn COMEX tăng 0.07%, theo đà tăng tại Thượng Hải (0.86%). Giá tăng khi Trung Quốc tuyên bố sẽ đạt được các mục tiêu kinh tế cả năm nhưng sẽ không dùng đến các biện pháp kích thích kinh tế lớn, một ngày sau khi công bố dữ liệu công nghiệp và bán lẻ tháng 11 tốt hơn dự kiến.

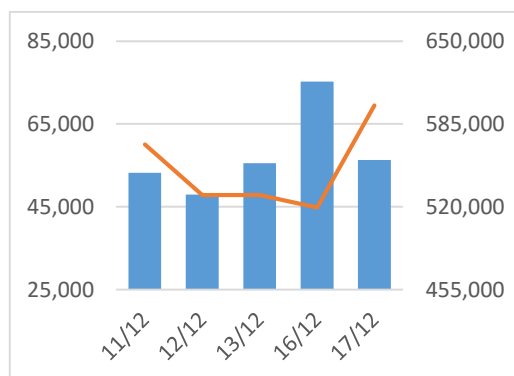
- Lượng đồng tồn kho ngoại quan ở sàn LME giảm xuống 167,475 tấn, mức thấp nhất từ 1/4.



QUẶNG
SẮT

- Giá quặng sắt tại sàn SGX quay đầu giảm 0.55%, theo đà giảm của quặng sắt Đại Liên (1.84%), do các nước khai thác lớn như Australia và Brazil tăng lượng hàng xuất khẩu (tăng 462,000 tấn so với tuần đầu tháng lên 22.15 triệu tấn trong tuần trước – Mysteel).

- Đầu tư vào bất động sản của Trung Quốc tăng 8.4% so với năm 2018, trong khi số dự án xây dựng mới giảm sau khi tăng mạnh vào tháng 10.



Xu hướng giá và phân tích kỹ thuật

BẠC
03/2020



Xu hướng giá: tích cực trong trung hạn

- Các đường stochastic ngày đi lên từ vùng trung tính là nhân tố hỗ trợ giá tăng, đặc biệt khi các mức kháng cự bị phá vỡ.
- Giá đóng cửa trên MA18 là dấu hiệu thị trường tích cực trong trung hạn.
- Hỗ trợ: 16.930 – 17.000.
- Kháng cự: 17.155 – 17.240.

ĐỒNG
03/2020



Xu hướng giá: tích cực trong trung và dài hạn

- Các đường stochastic ngày đang ở vùng quá mua.
- Giá đóng cửa trên MA18 và MA40 là dấu hiệu thị trường tích cực trong trung và dài hạn.
- Hỗ trợ: 2.7880 – 2.8010.
- Kháng cự: 2.8265 – 2.8390.

QUẶNG
SẮT
01/2020



Xu hướng giá: tích cực trong trung và dài hạn

- Các đường stochastic ngày đi xuống từ vùng quá mua là dấu hiệu thị trường quay đầu giảm.
- Giá đóng cửa trên MA18 và MA40 là dấu hiệu thị trường tích cực trong trung và dài hạn.
- Hỗ trợ: 90.89 – 91.46.
- Kháng cự: 92.67 – 93.31.

Bản tin này do Sở Giao Dịch Hàng Hóa Việt Nam tổng hợp từ các nguồn tin quốc tế. Sở Giao Dịch Hàng Hóa Việt Nam không chịu trách nhiệm về các quyết định đầu tư liên quan tới thông tin từ bản tin này của quý độc giả. Việc sao chép các thông tin này cần có sự đồng ý của Sở Giao Dịch Hàng Hóa Việt Nam và có dẫn chiếu nguồn thông tin. Chi tiết xin liên hệ: info@mxv.vn.