

BẢN TIN THỊ TRƯỜNG KIM LOẠI

NGÀY 25/12/2019

Thị trường kim loại: Bạc tăng mạnh; đồng, quặng sắt tăng nhẹ

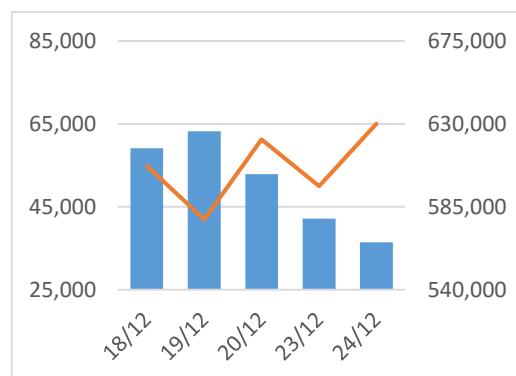
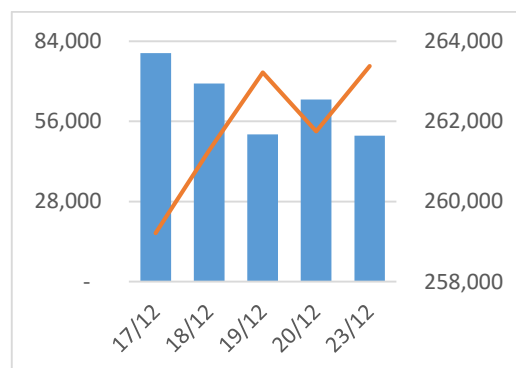
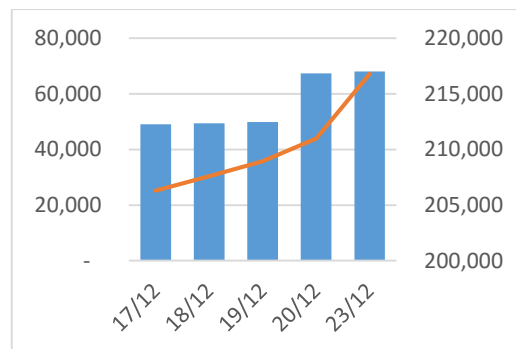
Cập nhật giá chốt phiên ngày 24/12/2019					
Sản phẩm	Cao	Thấp	Chốt phiên	+/-	KLGD
SIEH20	17.865	17.425	17.853	2.02%	61,711
SIEK20	18.025	17.610	18.020	2.01%	1,317
CPEH20	2.8325	2.8035	2.8275	0.68%	39,220
CPEK20	2.8410	2.8130	2.8360	0.66%	2,711
FEFF20	91.05	89.91	89.95	0.39%	13,867
FEFG20	89.68	89.10	89.18	0.16%	10,686

Chỉ báo Vĩ mô		
Chỉ báo	Số liệu	
Dow Jones	28,515.45 ↑ 60.36 (0.21%)	
S&P 500	3,223.38 ↓ 0.63 (0.020%)	
Shanghai Composite	2,962.750 ↓ 42.190 (-1.40%)	
USD/VND (Vietcombank)	Mua vào	Mua vào
	23,110	23,230
Giá vàng SJC	Mua vào	Mua vào
	41,790	42,060

Điểm tin

KLGD và Vị thế mở

■ Giao dịch — Vị thế mở



- Giá bạc tăng mạnh 2.02%, theo đà tăng của giá vàng (1.08%). Giá kim loại quý tăng mạnh do thị trường liên tiếp đón nhận những tin tức không mấy tích cực từ Mỹ và Trung Quốc.

BẠC

- Trong khi thoả thuận thương mại giai đoạn 1 giữa hai nền kinh tế hàng đầu vẫn chưa được ký kết, Trung Quốc đã chỉ trích gay gắt về một số chính sách của Mỹ liên quan đến các vấn đề nội bộ Trung Quốc: Đài Loan, Hong Kong cùng một số chính sách đối nội.

- Giá đồng trên sàn COMEX tiếp tục tăng 0.07%, theo đà tăng tại Thượng Hải (0.55%). Lượng đồng tồn kho ngoại quan ở sàn LME giảm 2,025 tấn trong ngày 24/12.

ĐỒNG

- Hôm 23/12, Trung tâm Quản lý chất thải và hoá chất rắn Trung Quốc công bố hạn ngạch cho lô kim loại nhập khẩu phế liệu đầu tiên của nước này trong năm 2020. Trong đó, khối lượng đồng phế liệu được phê duyệt là 270,885 tấn

- Giá quặng sắt tại sàn SGX quay đầu giảm 0.39%, theo đà giảm của quặng sắt Đại Liên (0.08%).

QUẶNG SẮT

- Tính đến 28/11, tồn kho quặng sắt tại các cảng ở Trung Quốc đạt 123.8 triệu tấn, giảm 4.6 triệu tấn so với tháng 10. Ước tính, 18-20 triệu tấn vẫn chưa được bốc dỡ tại cảng.

- Dự kiến, nhập khẩu quặng sắt tháng 12 ở Trung Quốc sẽ tăng 1-2 triệu tấn so với tháng 11.

Xu hướng giá và phân tích kỹ thuật

BẠC
03/2020



Xu hướng giá: tích cực trong trung và dài hạn

- Các đường stochastic ngày đã đi lên vùng quá mua.
- Giá đóng cửa trên MA18 và MA40 là dấu hiệu thị trường tích cực trong trung và dài hạn.
- Hỗ trợ: 17.275 – 17.565.
- Kháng cự: 18.005 – 18.155.

ĐỒNG
03/2020



Xu hướng giá: tích cực trong trung và dài hạn

- Các đường stochastic ngày đang ở vùng quá mua.
- Giá đóng cửa trên MA18 và MA40 là dấu hiệu thị trường tích cực trong trung và dài hạn.
- Hỗ trợ: 2.7920 – 2.8100.
- Kháng cự: 2.8390 – 2.8500.

QUẶNG
SẮT
01/2020



Xu hướng giá: tích cực trong dài hạn

- Các đường stochastic ngày đi xuống từ vùng quá mua là dấu hiệu thị trường quay đầu giảm.
- Giá đóng cửa trên MA40 là dấu hiệu thị trường tích cực trong dài hạn.
- Hỗ trợ: 89.16 – 89.56.
- Kháng cự: 90.70 – 91.44.

Bản tin này do Sở Giao Dịch Hàng Hóa Việt Nam tổng hợp từ các nguồn tin quốc tế. Sở Giao Dịch Hàng Hóa Việt Nam không chịu trách nhiệm về các quyết định đầu tư liên quan tới thông tin từ bản tin này của quý độc giả. Việc sao chép các thông tin này cần có sự đồng ý của Sở Giao Dịch Hàng Hóa Việt Nam và có dẫn chiếu nguồn thông tin. Chi tiết xin liên hệ: info@mxv.vn.