

# BẢN TIN THỊ TRƯỜNG KIM LOẠI

## NGÀY 27/12/2019

**Thị trường kim loại: Bạc, đồng tiếp tục tăng; quặng sắt chưa dứt đà giảm**

Cập nhật giá chốt phiên ngày 26/12/2019					
Sản phẩm	Cao	Thấp	Chốt phiên	+/-	KLGD
SIEH20	18.135	17.810	17.990	0.77%	87,032
SIEK20	18.220	17.900	18.077	0.75%	1,722
CPEH20	2.8325	2.8035	2.8275	0.76%	39,220
CPEK20	2.8410	2.8130	2.8360	0.76%	2,711
FEFF20	89.85	88.65	89.56	0.43%	17,411
FEFG20	89.18	87.90	88.75	0.48%	14,231

Chỉ báo Vĩ mô		
Chỉ báo	Số liệu	
Dow Jones	28,621.39 ↑ 105.94 (0.37%)	
S&P 500	3,239.91 ↑ 16.53 (0.51%)	
Shanghai Composite	3,007.35 ↑ 25.47 (0.85%)	
USD/VND (Vietcombank)	Mua vào	Mua vào
	23,110	23,230
Giá vàng SJC	Mua vào	Mua vào
	41,830	42,120

### Điểm tin

#### BẠC

- Giá bạc tiếp tục tăng 0.77%, theo đà tăng của giá vàng (0.8%). Giá kim loại quý tăng mạnh chủ yếu do tranh chấp thương mại Mỹ - Trung kéo dài và tác động đối với nền kinh tế toàn cầu.
- Một thông tin mới được công bố là GDP của Trung Quốc tăng 6.2%/năm trong 3 quý đầu năm 2019. Số liệu này được cho là phù hợp với mục tiêu 6-6.5% của nước này nhưng vẫn cao hơn nhiều so với các nền kinh tế lớn khác như Mỹ, Nhật Bản, Đức

#### ĐỒNG

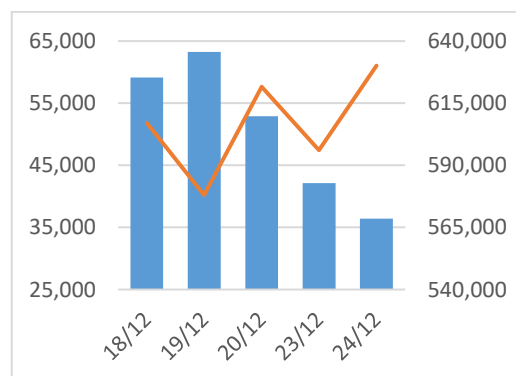
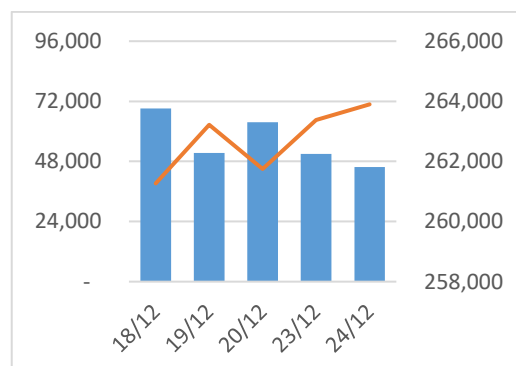
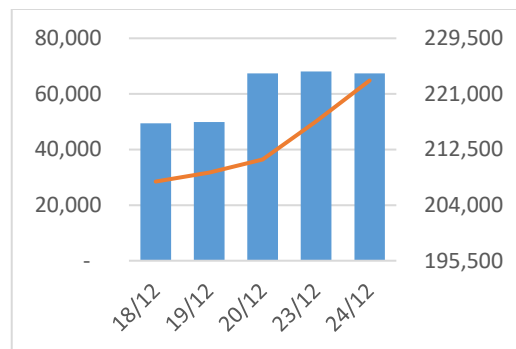
- Giá đồng trên sàn COMEX tiếp tục tăng 0.76%, theo đà tăng tại Thượng Hải (0.71%). Giá đồng tăng phiên thứ 3 liên tiếp, cao nhất 8 tháng do giảm bớt căng thẳng thương mại Mỹ - Trung.
- Các nhà máy luyện đồng hàng đầu Trung Quốc sẽ họp tại thành phố phía đông nam Fuzhou, để thiết lập mức sàn phí xử lý và tinh luyện (TC/RCs) đối với đồng cô đặc trong quý 1/2020.

#### QUẶNG SẮT

- Giá quặng sắt tại sàn SGX tiếp tục giảm 0.43%, theo đà giảm của quặng sắt Đại Liên (0.3%). Giá giảm do hoạt động giao dịch trầm lắng trước ngày nghỉ Tết năm mới, trong khi giá thép tăng.
- Nhu cầu quặng sắt suy yếu cùng với cảnh báo ô nhiễm nặng tại một số trung tâm sản xuất thép Trung Quốc, khiến các nhà máy thép hạn chế hoạt động sản xuất gây áp lực giá.

### KLGD và Vị thế mở

■ Giao dịch    — Vị thế mở



## Xu hướng giá và phân tích kỹ thuật

BẠC  
03/2020



### Xu hướng giá: tích cực trong trung và dài hạn

- Các đường stochastic ngày đã đi lên vùng quá mua.
- Giá đóng cửa trên MA18 và MA40 là dấu hiệu thị trường tích cực trong trung và dài hạn.
- Hỗ trợ: 17.655 – 17.820.
- Kháng cự: 18.145 – 18.305.

ĐỒNG  
03/2020



### Xu hướng giá: tích cực trong trung và dài hạn

- Các đường stochastic ngày đang ở vùng quá mua.
- Giá đóng cửa trên MA18 và MA40 là dấu hiệu thị trường tích cực trong trung và dài hạn.
- Hỗ trợ: 2.8130 – 2.8310.
- Kháng cự: 2.8620 – 2.8750.

QUẶNG  
SẮT  
01/2020



### Xu hướng giá: tích cực trong dài hạn

- Các đường stochastic ngày đi xuống từ vùng quá mua là dấu hiệu thị trường quay đầu giảm.
- Giá đóng cửa trên MA40 là dấu hiệu thị trường tích cực trong dài hạn.
- Hỗ trợ: 88.15 – 88.86.
- Kháng cự: 90.06 – 90.55.

Bản tin này do Sở Giao Dịch Hàng Hóa Việt Nam tổng hợp từ các nguồn tin quốc tế. Sở Giao Dịch Hàng Hóa Việt Nam không chịu trách nhiệm về các quyết định đầu tư liên quan tới thông tin từ bản tin này của quý độc giả. Việc sao chép các thông tin này cần có sự đồng ý của Sở Giao Dịch Hàng Hóa Việt Nam và có dẫn chiếu nguồn thông tin. Chi tiết xin liên hệ: [info@mxv.vn](mailto:info@mxv.vn).