

BẢN TIN THỊ TRƯỜNG KIM LOẠI

NGÀY 30/12/2019

Thị trường kim loại: Bạc, đồng hạ nhiệt; Quặng sắt tăng nhẹ

Cập nhật giá chốt phiên ngày 27/12/2019					
Sản phẩm	Cao	Thấp	Chốt phiên	+/-	KLGD
SIEH20	18.050	17.815	17.943	0.26%	70,413
SIEK20	18.135	17.900	18.031	0.25%	1,013
CPEH20	2.8510	2.8145	2.8295	0.68%	54,178
CPEK20	2.8575	2.8235	2.8380	0.68%	3,737
FEFF20	90.44	89.06	90.07	0.57%	12,512
FEFG20	89.77	88.30	89.39	0.72%	9,106

Chỉ báo Vĩ mô		
Chỉ báo	Số liệu	
Dow Jones	28,645.26 ↑ 23.87 (0.08%)	
S&P 500	3,240.02 ↑ 0.11 (0.003%)	
Shanghai Composite	3,005.04 ↓ 2.310 (0.08%)	
USD/VND (Vietcombank)	Mua vào	Mua vào
	23,110	23,230
Giá vàng SJC	Mua vào	Mua vào
	42,050	42,470

Điểm tin

BẠC

- Giá bạc quay đầu giảm 0.26%, đi ngược đà tăng của giá vàng (0.24%). Hầu hết các nhà đầu tư vẫn lo ngại về triển vọng tăng trưởng kinh tế cũng như khả năng bất ổn trong quan hệ thương mại Mỹ - Trung.

- Phillip Streible, chiến lược gia thị trường cao cấp của RJO Futures cho biết, cuối tháng 12 hàng năm luôn là thời điểm thuận lợi cho vàng, và dự báo năm nay vàng sẽ còn tiếp tục nhích lên trong tháng 1 năm sau.

ĐỒNG

- Giá đồng trên sàn COMEX giảm 0.73% từ mức cao nhất 8 tháng, đi ngược đà tăng tại Thượng Hải (0.1%). Giá tại Trung Quốc tăng khi lợi nhuận của các công ty công nghiệp Trung Quốc đạt mức cao nhất 8 tháng và Mỹ - Trung sắp đạt được một thỏa thuận thương mại bước đầu.

- Lượng đồng lưu kho ở sàn London đã giảm xuống 147,350 tấn, thấp nhất kể từ 13/3; lượng lưu kho ở sàn Thượng Hải giảm 4.2% trong tuần trước, xuống 123,647 tấn.

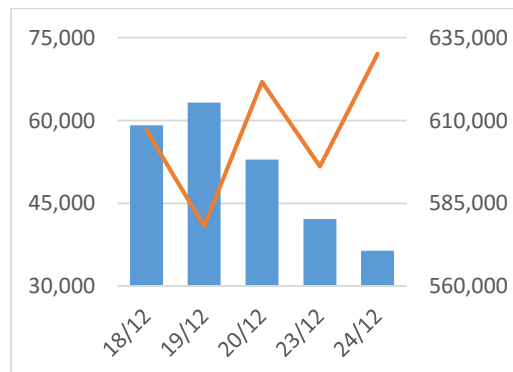
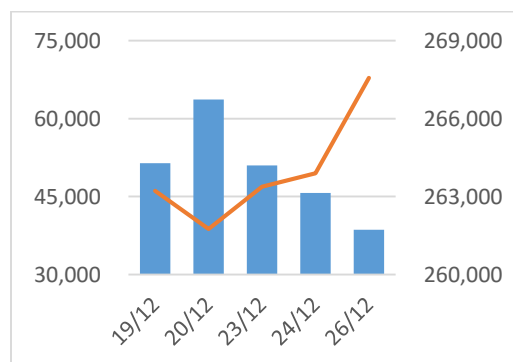
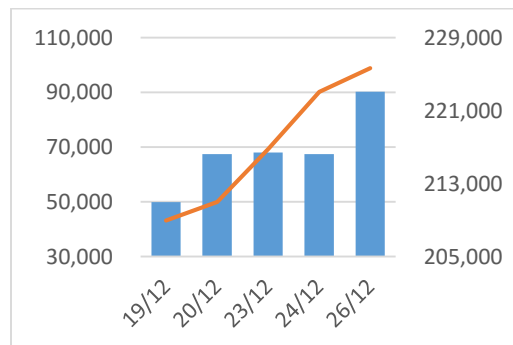
QUẶNG SẮT

- Giá quặng sắt trên sàn SGX quay đầu tăng 0.57%, theo đà tăng của sàn Đại Liên (1.02%). Giá tăng khi Đường Sơn – thành phố sản xuất thép hàng đầu Trung Quốc thông báo tạm dỡ bỏ các biện pháp chống ô nhiễm khói bụi. Động thái này làm tăng nhu cầu các nguyên liệu sản xuất thép, trong đó có quặng sắt.

- Giá quặng sắt hàm lượng 62% nhập khẩu vào Trung Quốc ngày 26/12/2019 ở mức 91.5 USD/tấn.

KLGD và Vị thế mở

■ Giao dịch — Vị thế mở



Xu hướng giá và phân tích kỹ thuật

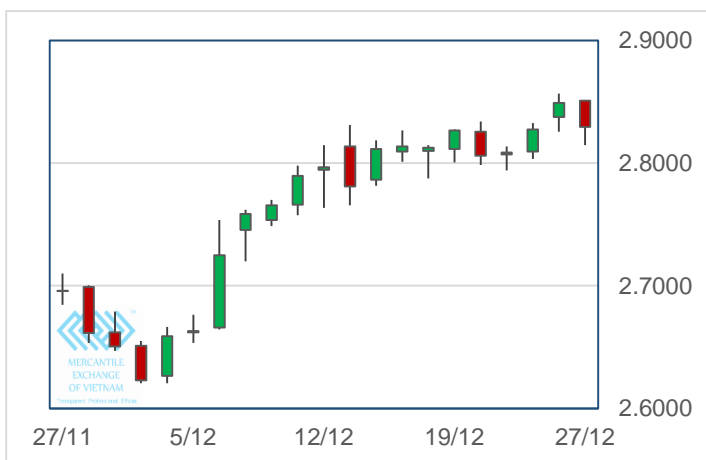
BẠC
03/2020



Xu hướng giá: tích cực trong trung và dài hạn

- Các đường stochastic ngày đang ở trong vùng quá mua.
- Giá đóng cửa trên MA18 và MA40 là dấu hiệu thị trường tích cực trong trung và dài hạn.
- Hỗ trợ: 17.700 – 17.820.
- Kháng cự: 18.055 – 18.170.

ĐỒNG
03/2020



Xu hướng giá: tích cực trong trung và dài hạn

- Các đường stochastic ngày đang ở trong vùng quá mua.
- Giá đóng cửa trên MA18 và MA40 là dấu hiệu thị trường tích cực trong trung và dài hạn.
- Hỗ trợ: 2.7950 – 2.8125.
- Kháng cự: 2.8490 – 2.8680.

QUẶNG
SẮT
01/2020



Xu hướng giá: tích cực trong dài hạn

- Các đường stochastic ngày đi xuống từ vùng trung tính là dấu hiệu giá giảm, đặc biệt khi giá chọc thủng các mức hỗ trợ.
- Giá đóng cửa trên MA40 là dấu hiệu thị trường tích cực trong dài hạn.
- Hỗ trợ: 88.48 – 89.27.
- Kháng cự: 90.65 – 91.24.

Bản tin này do Sở Giao Dịch Hàng Hóa Việt Nam tổng hợp từ các nguồn tin quốc tế. Sở Giao Dịch Hàng Hóa Việt Nam không chịu trách nhiệm về các quyết định đầu tư liên quan tới thông tin từ bản tin này của quý độc giả. Việc sao chép các thông tin này cần có sự đồng ý của Sở Giao Dịch Hàng Hóa Việt Nam và có dẫn chiếu nguồn thông tin. Chi tiết xin liên hệ: info@mxv.vn.