

BẢN TIN THỊ TRƯỜNG KIM LOẠI

NGÀY 31/12/2019

Thị trường kim loại: Đồng loạt tăng nhẹ

Cập nhật giá chốt phiên ngày 30/12/2019					
Sản phẩm	Cao	Thấp	Chốt phiên	+/-	KLGD
SIEH20	18.020	17.830	18.001	0.32%	62,170
SIEK20	18.100	17.925	18.089	0.32%	844
CPEH20	2.8380	2.8190	2.8335	0.14%	46,717
CPEK20	2.8465	2.8280	2.8430	0.18%	6,146
FEFF20	90.60	89.76	90.15	0.09%	9,049
FEFG20	89.70	89.16	89.47	0.09%	10,700

Chỉ báo Vĩ mô		
Chỉ báo	Số liệu	
Dow Jones	28,462.14 ↓ 183.12 (-0.64%)	
S&P 500	3,221.29 ↓ 18.73 (0.58%)	
Shanghai Composite	3,040.02 ↑ 34.98 (1.16%)	
USD/VND (Vietcombank)	Mua vào	Mua vào
	23,110	23,230
Giá vàng SJC	Mua vào	Mua vào
	42,100	42,520

Điểm tin

BẠC

- Giá bạc quay đầu tăng 0.32%, theo đà tăng của giá vàng (0.03%). Giá tăng do nhà đầu tư lo ngại gia tăng về kinh tế toàn cầu và USD tiếp tục giảm phiên thứ 3 liên tiếp.

- Theo Quỹ giao dịch vàng lớn nhất thế giới SPDR Gold Trust, sức cầu đối với vàng vẫn còn lớn. Theo đó, ngày 27/12, quỹ này đã tăng lượng vàng nắm giữ thêm 0.1% lên 893.25 tấn.

ĐỒNG

- Giá đồng trên sàn COMEX quay đầu tăng 0.14%, đi ngược đà giảm tại Thượng Hải (0.5%). Giá đồng vẫn giữ ở mức cao nhất từ tháng 5 và đang có tháng tăng mạnh nhất trong 2 năm gần đây.

- Một cuộc thăm dò của Reuters cho thấy hoạt động của các nhà máy Trung Quốc có thể mở rộng trở lại trong tháng 12, do nhu cầu bên ngoài tăng. Dù vậy, đà tăng không quá mạnh khi thị trường chờ đợi sự chắc chắn của một hiệp định thương mại Trung – Mỹ.

QUẶNG SẮT

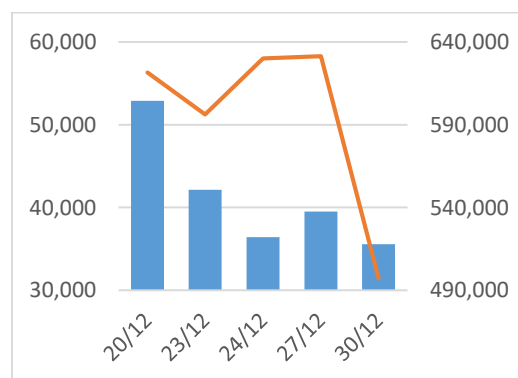
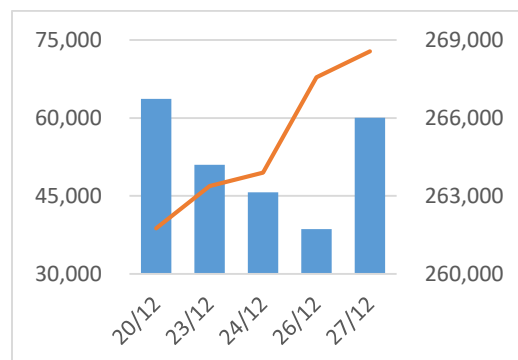
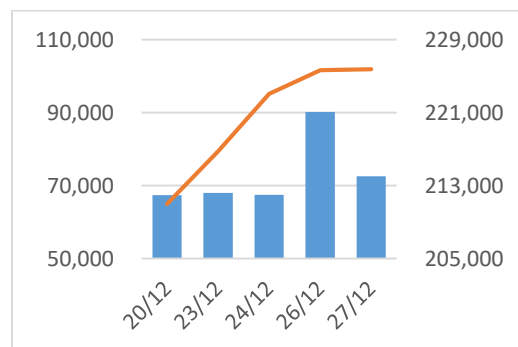
- Giá quặng sắt trên sàn SGX tăng 0.09%, theo đà tăng của sàn Đại Liên (0.55%).

- Lượng quặng sắt lưu tại các cảng biển của Trung Quốc đã tăng tuần thứ 2 liên tiếp, đạt 130.75 triệu tấn, cao nhất kể từ đầu tháng 11/2019.

- ING dự báo giá quặng sắt sẽ tiếp tục chịu sức ép giảm trong năm 2020 bởi nguồn cung từ Brazil và xuất khẩu từ Australia gia tăng. Tổ chức này cho hay giá sẽ chỉ còn 75 USD/tấn vào cuối 2020.

KLGD và Vị thế mở

■ Giao dịch — Vị thế mở



Xu hướng giá và phân tích kỹ thuật

BẠC
03/2020



Xu hướng giá: tích cực trong trung và dài hạn

- Các đường stochastic ngày đang ở trong vùng quá mua.
- Giá đóng cửa trên MA18 và MA40 là dấu hiệu thị trường tích cực trong trung và dài hạn.
- Hỗ trợ: 17.760 – 17.880.
- Kháng cự: 18.070 – 18.140.

ĐỒNG
03/2020



Xu hướng giá: tích cực trong trung và dài hạn

- Các đường stochastic ngày đang ở trong vùng quá mua.
- Giá đóng cửa trên MA18 và MA40 là dấu hiệu thị trường tích cực trong trung và dài hạn.
- Hỗ trợ: 2.8110 – 2.8225.
- Kháng cự: 2.8415 – 2.8490.

QUẶNG
SẮT
02/2020



Xu hướng giá: tích cực trong dài hạn

- Các đường stochastic ngày đi xuống từ vùng trung tính là dấu hiệu giá giảm, đặc biệt khi giá chọc thủng các mức hỗ trợ.
- Giá đóng cửa trên MA40 là dấu hiệu thị trường tích cực trong dài hạn.
- Hỗ trợ: 89.33 – 89.74.
- Kháng cự: 90.58 – 91.01.

Bản tin này do Sở Giao Dịch Hàng Hóa Việt Nam tổng hợp từ các nguồn tin quốc tế. Sở Giao Dịch Hàng Hóa Việt Nam không chịu trách nhiệm về các quyết định đầu tư liên quan tới thông tin từ bản tin này của quý độc giả. Việc sao chép các thông tin này cần có sự đồng ý của Sở Giao Dịch Hàng Hóa Việt Nam và có dẫn chiếu nguồn thông tin. Chi tiết xin liên hệ: info@mxv.vn.