

# BẢN TIN THỊ TRƯỜNG KIM LOẠI

## NGÀY 08/01/2020

**Thị trường kim loại: Đồng, Bạc tiếp tục tăng, Quặng sắt quay đầu giảm**

Cập nhật giá chốt phiên ngày 07/01/2020					
Sản phẩm	Cao	Thấp	Chốt phiên	+/-	KLGD
SIEH20	18.470	17.975	18.393	1.18%	109,246
SIEK20	18.550	18.065	18.480	1.17%	1,892
CPEH20	2.8040	2.7800	2.7935	0.13%	59,467
CPEK20	2.8125	2.7900	2.8035	0.16%	7,601
FEFF20	93.80	93.50	93.70	0.13%	2,438
FEFG20	93.50	92.57	92.77	0.06%	7,994

Chỉ báo Vĩ mô	
Chỉ báo	Số liệu
Dow Jones	28,583.68 ↓ 119.70 (0.42%)
S&P 500	3,237.18 ↓ 9.10 (0.28%)
Shanghai Composite	3,104.80 ↑ 21.39 (0.69%)
USD/VND (Vietcombank)	Mua vào 23,115 / Mua vào 23,235
Giá vàng SJC	Mua vào 44,050 / Mua vào 44,550

### Điểm tin

BẠC

- Giá bạc tiếp tục tăng 1.18%, theo đà tăng của giá vàng (0.35%). Giá kim loại quý tiếp tục tăng do những bất ổn tại Trung Đông khi Iran tuyên bố đã chuẩn bị 13 phương án để đáp trả Mỹ trong khi trước đó Tổng thống Mỹ Donald Trump cũng tuyên bố sẽ tấn công 52 địa điểm văn hóa của Iran nếu Iran thực hiện các hành động trả đũa.

- Rạng sáng nay, lực lượng Quân đội Iran đã phóng hàng chục quả tên lửa vào căn cứ không quân Mỹ tại Iran. Hiện chưa có thông tin chính thức về con số thương vong.

ĐỒNG

- Giá đồng trên sàn COMEX tiếp tục tăng 0.13%, đi ngược đà giảm tại Thượng Hải (0.35%). Sản lượng khai thác đồng của hai công ty Codelco và BHP giảm trong tháng 11 do tác động của những đợt đình công kéo dài. Sản lượng của Codelco giảm 11% so với cùng kỳ 2018 xuống còn 155,200 tấn còn sản lượng của BHP giảm 1.5% xuống 103,200 tấn.

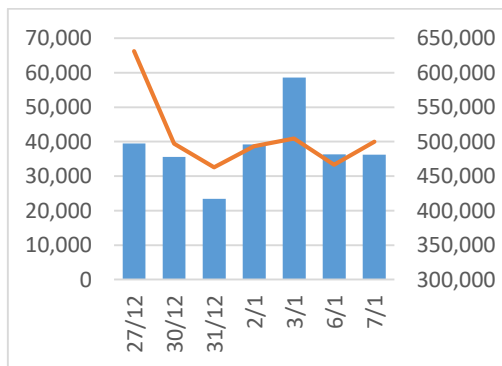
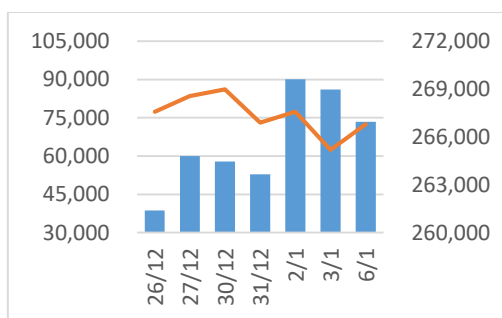
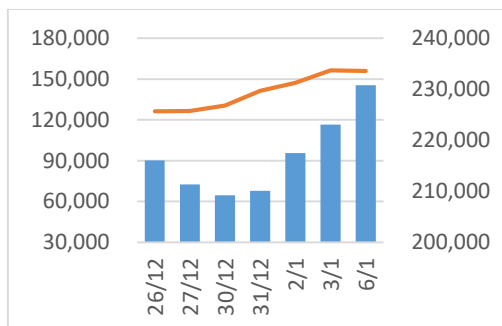
- Giá trị xuất khẩu Đồng của Chile trong tháng 11 giảm 2.7% xuống còn 3.45 tỷ USD.

QUẶNG SẮT

- Giá quặng sắt trên sàn SGX quay đầu giảm 0.13%, đi ngược đà tăng của sàn Đại Liên (0.15%). Thành phố Đường Sơn, thủ phủ ngành luyện thép của Trung Quốc gỡ bỏ cảnh báo khởi bụi cấp độ 2 giúp nhu cầu với quặng sắt nguyên liệu có phần khởi sắc hơn khi các nhà máy luyện thép có thể gia tăng công suất hoạt động.

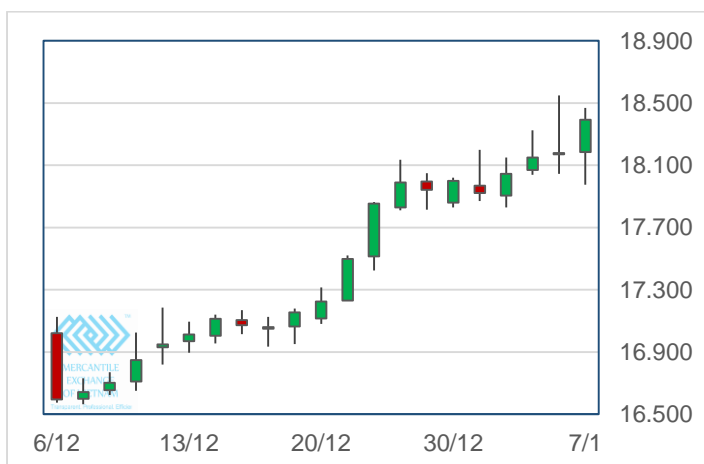
### KLGD và Vị thế mở

■ Giao dịch    ■ Vị thế mở



## Xu hướng giá và phân tích kỹ thuật

BẠC  
03/2020



### Xu hướng giá: tích cực trong trung và dài hạn

- Các đường stochastic ngày đang ở trong vùng quá mua.
- Giá đóng cửa trên MA18 và MA40 là dấu hiệu thị trường tích cực trong trung và dài hạn.
- Hỗ trợ: 18.055 – 18.200.
- Kháng cự: 18.550 – 18.935.

ĐỒNG  
03/2020



### Xu hướng giá: tích cực trong dài hạn

- Các đường stochastic ngày đã đi xuống từ vùng quá mua là dấu hiệu giá giảm, đặc biệt khi giá chọc thủng các mức hỗ trợ.
- Giá đóng cửa trên MA40 là dấu hiệu thị trường tích cực trong dài hạn.
- Hỗ trợ: 2.7630.
- Kháng cự: 2.7950 – 2.8125.

QUẶNG  
SẮT  
01/2020



### Xu hướng giá: tích cực trong trung và dài hạn

- Các đường stochastic ngày có dấu hiệu đảo chiều trong vùng trung tính.
- Giá đóng cửa trên MA18 và MA40 là dấu hiệu thị trường tích cực trong trung và dài hạn.
- Hỗ trợ: 88.48 – 89.27.
- Kháng cự: 93.21.

Bản tin này do Sở Giao Dịch Hàng Hóa Việt Nam tổng hợp từ các nguồn tin quốc tế. Sở Giao Dịch Hàng Hóa Việt Nam không chịu trách nhiệm về các quyết định đầu tư liên quan tới thông tin từ bản tin này của quý độc giả. Việc sao chép các thông tin này cần có sự đồng ý của Sở Giao Dịch Hàng Hóa Việt Nam và có dẫn chiếu nguồn thông tin. Chi tiết xin liên hệ: [info@mxv.vn](mailto:info@mxv.vn).