

BẢN TIN THỊ TRƯỜNG KIM LOẠI

NGÀY 10/01/2020

Thị trường kim loại: Đồng loạt giảm

Cập nhật giá chốt phiên ngày 09/01/2020					
Sản phẩm	Cao	Thấp	Chốt phiên	+/-	KLGD
SIEH20	18.225	17.815	17.936	-1.27%	100,183
SIEK20	18.310	17.910	18.025	-1.27%	2,631
CPEH20	2.8190	2.7955	2.8020	-0.36%	52,935
CPEK20	2.8280	2.8045	2.8110	-0.35%	8,453
FEFG20	94.30	91.85	92.12	-1.92%	19,404
FEFH20	92.94	90.83	91.04	-1.80%	16,199

Chỉ báo Vĩ mô		
Chỉ báo	Số liệu	
Dow Jones	28,956.90 ▲ 211.81 (0.74%)	
S&P 500	3,274.70 ▲ 21.65 (0.67%)	
Shanghai Composite	3,094.88 ▲ 27.99 (0.91%)	
USD/VND (Vietcombank)	Mua vào	Mua vào
	23,110	23,230
Giá vàng SJC	Mua vào	Mua vào
	42,900	43,350

Điểm tin

BẠC

- Giá bạc quay đầu giảm 1.27%, theo đà giảm của giá vàng (0.38%). Giá kim loại quý tiếp tục suy giảm sau khi nguy cơ chiến tranh tại khu vực Trung Đông không còn. Hạ viện Mỹ đêm qua, theo giờ Việt Nam, đã bỏ phiếu thông qua việc giới hạn quyền lực của Tổng thống trong các hành động quân sự nhắm vào Iran, hạ thấp thêm nữa khả năng chiến tranh vùng Vịnh.

- Quốc hội Anh chính thức thông qua đạo luật Brexit, mở đường cho quá trình rời EU của Anh được bắt đầu vào ngày 31/01 tới.

ĐỒNG

- Giá đồng trên sàn COMEX giảm 0.36%, đi ngược đà tăng tại Thượng Hải (0.35%). Sản lượng Đồng của Cộng hòa Dân chủ Congo tăng 15.9% trong 11 tháng đầu năm 2019 lên mức 1.308 triệu tấn, theo công bố của Ngân hàng Trung ương nước này.

- Hãng khai thác quặng First Quantum hạ mức sản lượng mục tiêu cho giai đoạn 2020 – 2022. Theo đó, hãng này sẽ khai thác từ 830,000 tới 880,000 tấn đồng trong năm 2020 và sẽ giảm dần sau đó.

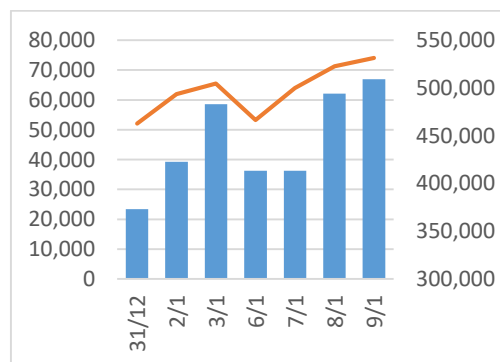
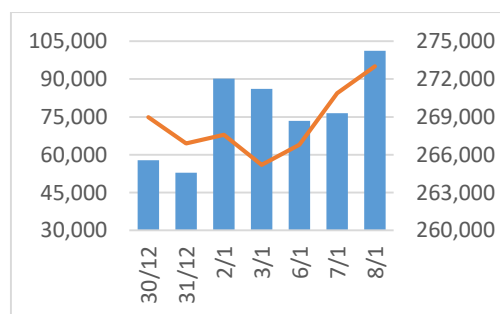
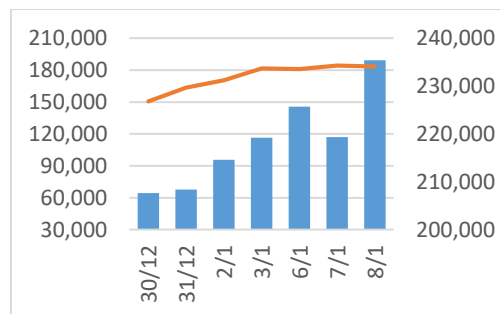
QUẶNG
SẮT

- Giá quặng sắt trên sàn SGX tăng trở lại 1.92%, theo đà tăng của sàn Đại Liên (1.48%). Sản lượng xuất khẩu quặng sắt qua cảng Hedland, cảng lớn nhất phía Tây Australia tăng 2% so với cùng kỳ năm ngoái lên mức 64.6 triệu tấn.

- Ấn Độ nói lỏng quy định về việc cấp phép khai thác các mỏ quặng tại nước này, cho phép các mỏ quặng sắt sắp hết hạn giấy phép vào 31/03 tới, có khả năng trở lại khai thác sớm hơn.

KLGD và Vị thế mở

■ Giao dịch — Vị thế mở



Xu hướng giá và phân tích kỹ thuật

BẠC
03/2020



Xu hướng giá: tích cực trong trung và dài hạn

- Các đường stochastic ngày đã đi xuống từ vùng quá mua.
- Giá đóng cửa trên MA18 và MA40 là dấu hiệu thị trường tích cực trong trung và dài hạn.
- Hỗ trợ: 17.735 – 17.835.
- Kháng cự: 18.055 – 18.100.

ĐỒNG
03/2020



Xu hướng giá: tích cực trong dài hạn

- Các đường stochastic ngày quay đầu đi lên trong vùng trung tính là dấu hiệu giá phục hồi, đặc biệt khi giá chọc thủng các mức hỗ trợ.
- Giá đóng cửa trên MA40 là dấu hiệu thị trường tích cực trong dài hạn.
- Hỗ trợ: 2.7630.
- Kháng cự: 2.7950 – 2.8125.

QUẶNG
SẮT
02/2020



Xu hướng giá: tích cực trong trung và dài hạn

- Các đường stochastic ngày đang đi ngang trong vùng trung tính.
- Giá đóng cửa trên MA18 và MA40 là dấu hiệu thị trường tích cực trong trung và dài hạn.
- Hỗ trợ: 87.93 – 91.90.
- Kháng cự: 93.21 - 95.

Bản tin này do Sở Giao Dịch Hàng Hóa Việt Nam tổng hợp từ các nguồn tin quốc tế. Sở Giao Dịch Hàng Hóa Việt Nam không chịu trách nhiệm về các quyết định đầu tư liên quan tới thông tin từ bản tin này của quý độc giả. Việc sao chép các thông tin này cần có sự đồng ý của Sở Giao Dịch Hàng Hóa Việt Nam và có dẫn chiếu nguồn thông tin. Chi tiết xin liên hệ: info@mxv.vn.