

BẢN TIN THỊ TRƯỜNG KIM LOẠI

NGÀY 13/01/2020

Thị trường kim loại: Bạc, Đồng tăng trở lại, Quặng sắt giảm

Cập nhật giá chốt phiên ngày 10/01/2020

Sản phẩm	Cao	Thấp	Chốt phiên	+/-	KLGD
SIEH20	18.175	17.860	18.105	0.94%	81,753
SIEK20	18.255	17.955	18.193	0.93%	5,478
CPEH20	2.8360	2.7955	2.8135	0.41%	62,719
CPEK20	2.8440	2.8045	2.8220	0.39%	7,729
FEFG20	92.07	91.26	92.02	-0.11%	16,713
FEFH20	91.02	90.44	90.93	-0.12%	11,187

Chỉ báo Vĩ mô

Chỉ báo	Số liệu	
Dow Jones	28,823.77 ▼ 133.13 (0.46%)	
S&P 500	3,265.35 ▼ 9.35 (0.29%)	
Shanghai Composite	3,092.29 ▼ 2.59 (0.08%)	
USD/VND (Vietcombank)	Mua vào	Mua vào
	23,110	23,230
Giá vàng SJC	Mua vào	Mua vào
	43,200	43,650

Điểm tin

BẠC

- Giá bạc tăng trở lại 0.94%, theo đà giảm của giá vàng (0.37%). Chính phủ Mỹ ban hành lệnh cấm vận mới lên Iran, trong đó bao gồm cấm vận một số lãnh đạo cấp cao của Iran, cấm vận các mặt hàng kim loại xuất khẩu và một số lĩnh vực kinh doanh như xây dựng, sản xuất, may mặc và khai khoáng.

- Chính quyền Iran chính thức thừa nhận bán rơi máy bay của Ukraine do sai lầm của con người.

ĐỒNG

- Giá đồng trên sàn COMEX tăng 0.41%, đi ngược đà tăng tại Thượng Hải (-0.10%). Lượng tồn kho Đồng tại sàn Kim loại London giảm xuống 132,745 tấn, mức thấp nhất kể từ tháng 3.

- Tồn kho tại sàn Thượng Hải cũng giảm 5.4% so với thứ 6 tuần trước xuống chỉ còn 133,745 tấn.

- Lệnh cấm vận Iran của chính phủ Mỹ bao gồm cả mặt hàng kim loại đồng.

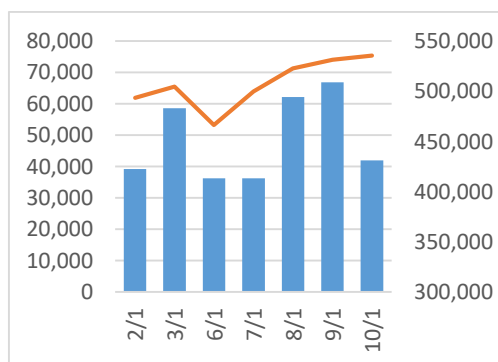
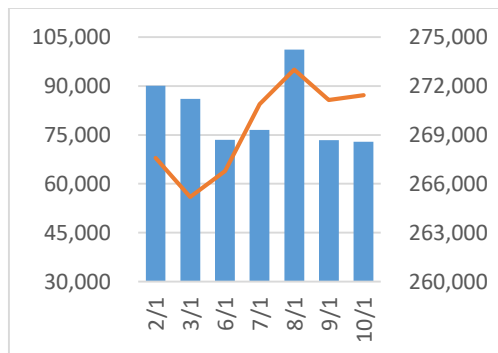
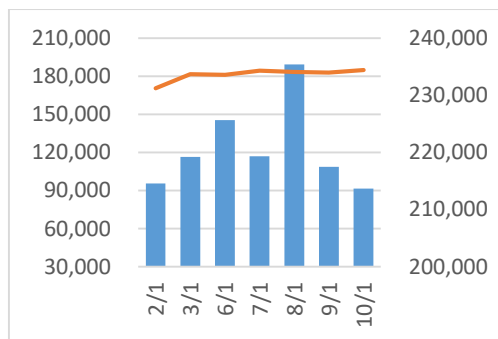
QUẶNG SẮT

- Giá quặng sắt trên sàn SGX quay đầu giảm 0.11%, theo đà giảm của sàn Đại Liên (1.12%). Tồn kho tại các cảng ngoại quan Trung Quốc tiếp tục đà giảm trong những tuần trước đó. Số liệu của SMM cho thấy tồn kho tại 35 kho ngoại quan Trung Quốc đã giảm 1.66 tấn trong tuần 10/01 xuống chỉ còn 113.74 triệu tấn.

- Số liệu việc làm phi nông nghiệp của Mỹ không đạt được kỳ vọng của thị trường, khiến triển vọng tăng trưởng kinh tế thế giới trở nên u ám hơn, tác động tiêu cực đến thị trường quặng sắt.

KLGD và Vị thế mở

■ Giao dịch — Vị thế mở



Xu hướng giá và phân tích kỹ thuật

BẠC
03/2020



Xu hướng giá: tích cực trong trung và dài hạn

- Các đường stochastic ngày đã đi xuống từ vùng quá mua.
- Giá đóng cửa trên MA18 và MA40 là dấu hiệu thị trường tích cực trong trung và dài hạn.
- Hỗ trợ: 17.735 – 17.835.
- Kháng cự: 18.055 – 18.100.

ĐỒNG
03/2020



Xu hướng giá: tích cực trong dài hạn

- Các đường stochastic ngày quay đầu đi lên trong vùng trung tính là dấu hiệu giá phục hồi, đặc biệt khi giá chọc thủng các mức hỗ trợ.
- Giá đóng cửa trên MA40 là dấu hiệu thị trường tích cực trong dài hạn.
- Hỗ trợ: 2.7630.
- Kháng cự: 2.7950 – 2.8125.

QUẶNG
SẮT
02/2020



Xu hướng giá: tích cực trong trung và dài hạn

- Các đường stochastic ngày đang đi ngang trong vùng trung tính.
- Giá đóng cửa trên MA18 và MA40 là dấu hiệu thị trường tích cực trong trung và dài hạn.
- Hỗ trợ: 87.93 – 91.90.
- Kháng cự: 93.21 - 95.

Bản tin này do Sở Giao Dịch Hàng Hóa Việt Nam tổng hợp từ các nguồn tin quốc tế. Sở Giao Dịch Hàng Hóa Việt Nam không chịu trách nhiệm về các quyết định đầu tư liên quan tới thông tin từ bản tin này của quý độc giả. Việc sao chép các thông tin này cần có sự đồng ý của Sở Giao Dịch Hàng Hóa Việt Nam và có dẫn chiếu nguồn thông tin. Chi tiết xin liên hệ: info@mxv.vn.