

THỊ TRƯỜNG KIM LOẠI NGÀY 17/01/2020

Thị trường kim loại: Đồng loạt giảm

Cập nhật giá chốt phiên ngày 16/01/2020

Sản phẩm	Cao	Thấp	Chốt phiên	+/-	KLGD	Vị thế mở
SIEH20	18.055	17.875	17.939	▼0.27%	57,833	178,139
SIEK20	18.135	17.960	18.024	▼0.27%	1,587	24,548
CPEH20	2.8860	2.8415	2.8470	▼0.66%	73,314	169,866
CPEK20	2.8930	2.8505	2.8555	▼0.68%	14,503	51,952
FEFG20	94.82	93.24	93.87	▼0.31%	26,583	107,932
FEFH20	93.47	92.1	92.72	▼0.28%	15,707	100,207

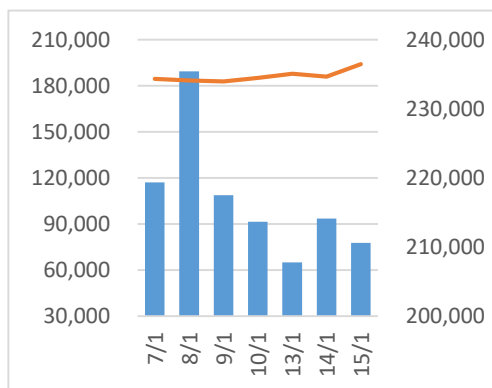
Diễn tin

KLGD và Vị thế mở

■ Giao dịch — Vị thế mở

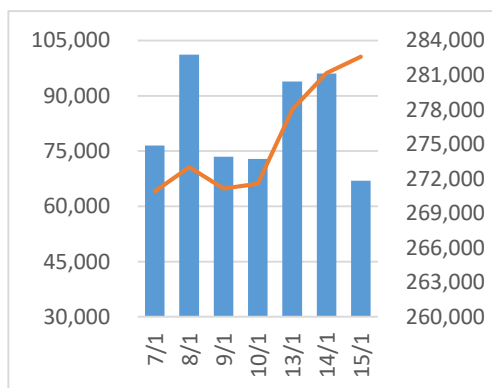
BẠC

- Giá bạc quay đầu giảm 0.27%, theo đà giảm của giá vàng (0.23%). Doanh số bán lẻ cốt lõi tháng 12 của Mỹ có dấu hiệu phục hồi, tăng 0.7% so với kỳ trước.
- Thượng viện Mỹ đã ký thông qua thỏa thuận thương mại USMCA giữa ba nước Mỹ - Canada – Mexico, và trình lên Tổng thống Donald Trump.
- Chủ tịch Hạ viện Mỹ, Nancy Pelosi chính thức ký biên bản luận tội Tổng thống Donald Trump và gửi lên thượng viện để mở phiên tòa luận tội Tổng thống.



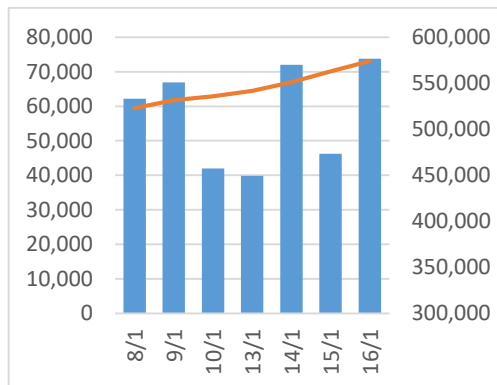
ĐỒNG

- Giá đồng trên sàn COMEX giảm 0.66%, đi theo đà giảm tại Thượng Hải (0.2%). Bộ trưởng năng lượng và khoáng sản Peru cho biết sản lượng khai thác đồng của nước này tăng 4% so với năm 2018 lên mức 2.5 triệu tấn trong năm 2019.
- Sản lượng Đồng quý 4 của hãng khai thác khoáng sản Rio Tinto giảm 5% so với cùng kỳ năm ngoái xuống còn 577,000 tấn do chất lượng quặng đồng giảm.



QUẶNG SẮT

- Giá quặng sắt trên sàn SGX giảm 0.31%, theo chiều đà giảm của sàn Đại Liên (0.38%). Hãng Rio Tinto cho biết sản lượng xuất khẩu quặng sắt tại cảng Pilbara giảm 3% trong năm 2019 do vấn đề thời tiết và vận hành tại cảng.
- Hãng khai thác khoáng sản Vale thông báo dừng hoạt động khu mỏ Esperança để đánh giá lại các vấn đề kỹ thuật và cải thiện an toàn của khu vực chứa chất thải.



Xu hướng giá và phân tích kỹ thuật

BẠC 03/2020



Xu hướng giá: tích cực trong dài hạn

- Các đường stochastic ngày đang đi xuống trong vùng trung tính.
- Giá đóng cửa trên đường MA40 là dấu hiệu thị trường tích cực trong dài hạn.
- Hỗ trợ: 17.511 – 17.626.
- Kháng cự: 17.921 – 18.101.

ĐỒNG 03/2020



Xu hướng giá: tích cực trong trung và dài hạn

- Các đường stochastic ngày đang nằm trong vùng quá mua.
- Giá đóng cửa trên đường MA18 và MA40 là dấu hiệu thị trường tích cực trong trung và dài hạn.
- Hỗ trợ: 2.8572 - 2.8408.
- Kháng cự: 2.8822 – 2.8908.

QUẶNG SẮT 02/2020



Xu hướng giá: tích cực trong trung và dài hạn

- Các đường stochastic ngày đang đi lên từ vùng trung tính.

- Giá đóng cửa trên MA18 và MA40 là dấu hiệu thị trường tích cực trong trung và dài hạn.

- Hỗ trợ: 92.60 – 91.69.

- Kháng cự: 94.61 - 95.