

# THỊ TRƯỜNG KIM LOẠI NGÀY 20/01/2020

Thị trường kim loại: Đồng giảm, Bạc, Quặng sắt tăng

## Cập nhật giá chốt phiên ngày 17/01/2020

Sản phẩm	Cao	Thấp	Chốt phiên	+/-	KLGD	Vị thế mở
SIEH20	18.185	17.905	18.073	▲0.75%	69,378	176,765
SIEK20	18.260	17.995	18.158	▲0.74%	1,032	24,835
CPEH20	2.8755	2.8415	2.8455	▼0.05%	60,598	170,505
CPEK20	2.8830	2.8500	2.8540	▼0.05%	6,813	54,154
FEFG20	94.79	94.00	94.57	▲0.75%	18504	110860
FEFH20	93.67	93.16	93.43	▲0.77%	15463	106560

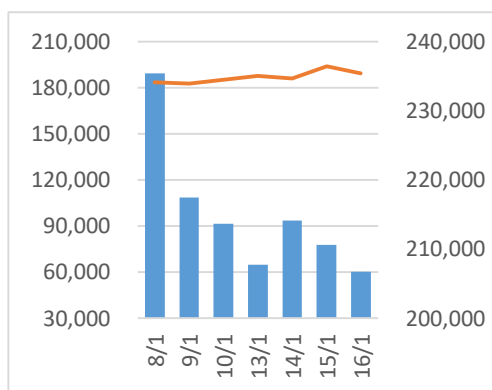
### Điểm tin

### KLGD và Vị thế mở

■ Giao dịch — Vị thế mở

## BẠC

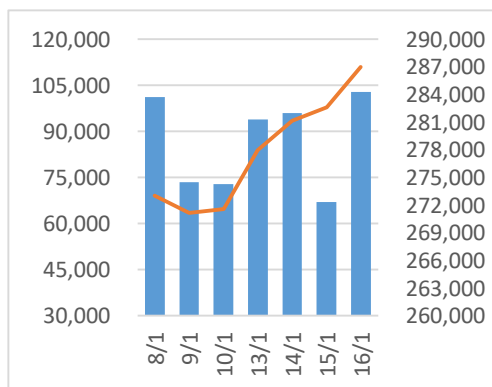
- Giá bạc tăng trở lại 0.75%, theo đà tăng của giá vàng (0.6%). Hoạt động xây dựng nhà tại Mỹ trong tháng 12 tăng lên mức cao nhất 13 năm, trong khi chỉ số sản xuất công nghiệp cũng phục hồi tháng thứ hai liên tiếp trong tháng 12, khơi dậy hi vọng ổn định kinh tế của Mỹ.
- Chính phủ Trung Quốc công bố mức tăng trưởng GDP quý 4 của nước này đạt 6.0%, tăng trưởng GDP của cả năm đạt 6.1%, được nhận định là phù hợp với kỳ vọng của nước này.



## ĐỒNG

- Giá đồng trên sàn COMEX giảm nhẹ 0.05%, đi ngược đà tăng tại Thượng Hải (0.12%). Chính quyền Trung Quốc công bố tiêu chuẩn cho kim loại tái chế nhập khẩu vào nước này. Theo đó, các kim loại có chứa 94% đồng sẽ được coi là nguyên liệu tái chế chứ không phải là phế liệu, giảm so với quy định 99.9% trước đây. Trước đó, Trung Quốc cấm nhập khẩu kim loại phế liệu vào nước này.
- Sản lượng đồng của Peru, nước sản xuất đồng lớn thứ 2 thế giới, tăng 4% lên 2.5 triệu tấn.

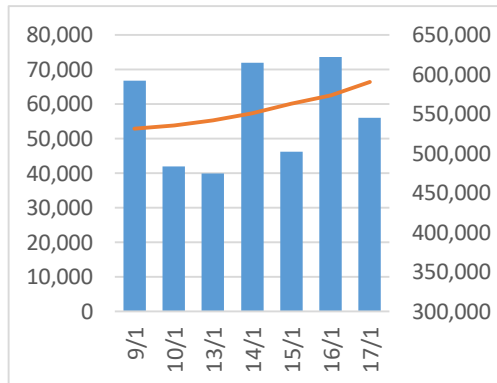
2.5



## QUẶNG SẮT

- Giá quặng sắt trên sàn SGX tăng 0.75%, theo chiều đà tăng của sàn Đại Liên (0.38%). Sản lượng thép của Trung Quốc trong năm 2019 đạt xấp xỉ 1 tỷ tấn vào năm 2019, năm tăng trưởng vượt kỷ lục thứ hai liên tiếp.

Sản lượng nhập khẩu quặng sắt của Trung Quốc trong tháng 12 đạt 101.3 triệu tấn, tăng 17% so với cùng kỳ năm ngoái, và đạt mức cao nhất kể từ tháng 9/2018.



## Xu hướng giá và phân tích kỹ thuật

### BẠC 03/2020



**Xu hướng giá:** tích cực trong dài hạn

- Các đường stochastic ngày chững lại phía trên vùng quá bán.

- Giá đóng cửa trên đường MA40 là dấu hiệu thị trường tích cực trong dài hạn.

- Hỗ trợ: 17.511 – 17.626.

- Kháng cự: 17.921 – 18.101.

### ĐỒNG 03/2020



**Xu hướng giá:** tích cực trong trung và dài hạn

- Các đường stochastic ngày đang đi xuống từ vùng quá mua.

- Giá đóng cửa trên đường MA18 và MA40 là dấu hiệu thị trường tích cực trong trung và dài hạn.

- Hỗ trợ: 2.8572 - 2.8408.

- Kháng cự: 2.8822 – 2.8908.

## QUẶNG SẮT 02/2020



**Xu hướng giá:** tích cực trong trung và dài hạn

- Các đường stochastic ngày đang đi ngang trong vùng trung tính.

- Giá đóng cửa trên MA18 và MA40 là dấu hiệu thị trường tích cực trong trung và dài hạn.

- Hỗ trợ: 92.60 – 91.69.

- Kháng cự: 94.61 - 95.