

THỊ TRƯỜNG KIM LOẠI NGÀY 14/02/2020

Thị trường kim loại: Đồng loạt tăng

Cập nhật giá chốt phiên ngày 13/02/2020

Sản phẩm	Cao	Thấp	Chốt phiên	+/-	KLGD	Vị thế mở
SIEH20	17.715	17.440	17.619	▲0.70%	68,664	119,598
SIEK20	17.795	17.525	17.701	▲0.70%	15,068	66,273
CPEH20	2.6275	2.5815	2.613	▲0.50%	98,112	104,464
CPEK20	2.6345	2.5895	2.62	▲0.46%	34,118	89,007
FEFH20	86.5	84.87	86.04	▲0.23%	30,285	133,952
FEFK20	84.68	83.29	84.21	▼0.04%	7,171	55,259

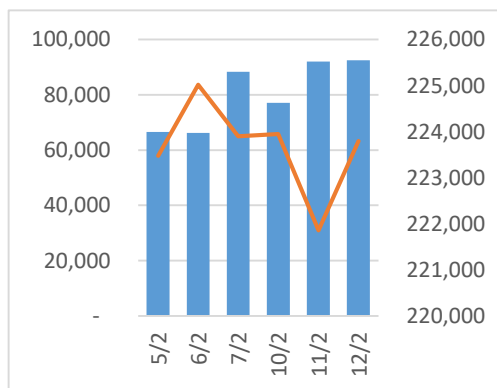
Điểm tin

KLGD và Vị thế mở

■ Giao dịch — Vị thế mở

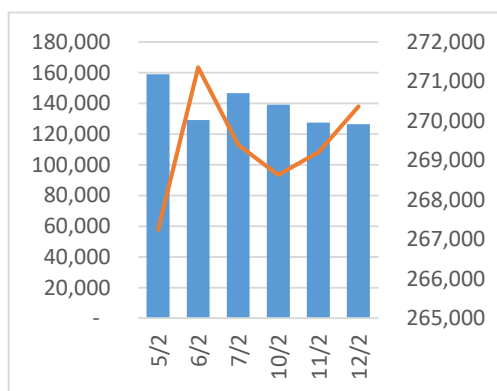
BẠC

- Giá bạc tăng 0.7%, đi ngược đà tăng của giá vàng (0.46%). Thượng viện Mỹ đã bỏ phiếu thông qua dự luật buộc Tổng thống Donald Trump phải có sự chấp nhận của Quốc hội để có thể khởi động chiến tranh với Iran.
- Chỉ số giá tiêu dùng CPI của Mỹ trong tháng 2 chỉ tăng trưởng 0.1% so với tháng trước, thấp hơn kỳ vọng của thị trường và số liệu kỳ trước ở mức 0.2%. Dù vậy, chỉ số giá tiêu dùng cốt lõi Core CPI đạt mức 0.2%, tương đương với kỳ vọng của thị trường.



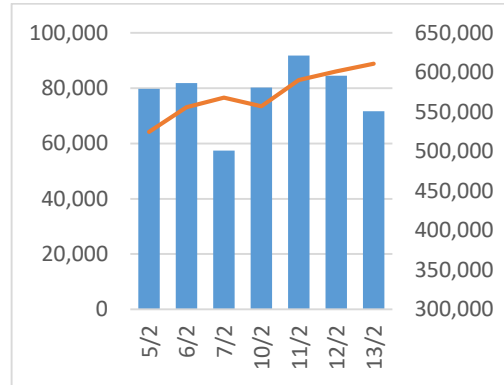
ĐỒNG

- Giá đồng trên sàn COMEX tăng 0.5% dù giá đồng sàn Thượng Hải không thay đổi. Tổng sản lượng khai thác đồng của hãng khai khoáng Canada First Quantum tăng 29% lên mức 204,270 tấn trong quý 4. Tổng sản lượng cả năm 2019 đạt 702,148 tấn, cao hơn so với sản lượng 2018 ở mức 605,853 tấn.
- Đồng Real của Brazil tăng giá mạnh so với USD sau khi Ngân hàng Trung ương Brazil can thiệp thị trường bằng cách bán đấu giá 1 tỷ USD hợp đồng hoán đổi ngoại hối.



QUẶNG SẮT

- Giá quặng sắt trên sàn SGX tăng 0.23%, theo đà tăng tại sàn Đại Liên (1.3%). Hoạt động nhập khẩu quặng sắt của Trung Quốc trong tháng Hai đang ở mức rất thấp so với những tháng trước do tốc độ dỡ hàng tại cảng Trung Quốc rất chậm trong khi số lượng tàu hàng đang đợi dỡ hàng đang lớn hơn bình thường.



Xu hướng giá và phân tích kỹ thuật

BẠC 03/2020



Xu hướng giá: tích cực trong dài hạn.

- Các đường stochastic ngày đang đi ngang trong vùng trung tính.

- Giá đóng cửa trên đường MA40 là dấu hiệu thị trường tích cực trong dài hạn.

- Hỗ trợ: 17.400 – 17.511.

- Kháng cự: 18.80 – 18.00.

ĐỒNG 03/2020



Xu hướng giá: tiêu cực trong trung và dài hạn.

- Các đường stochastic ngày đang đi lên trong vùng trung tính.

- Giá đóng cửa dưới đường MA18 và MA40 là dấu hiệu thị trường tiêu cực trong trung và dài hạn.

- Hỗ trợ: 2.5275 - 2. 5575.

- Kháng cự: 2.5950 – 2.620.

QUẶNG SẮT 03/2020



Xu hướng giá: tiêu cực trong trung và dài hạn

- Các đường stochastic ngày đang đi lên trong vùng trung tính.

- Giá đóng cửa dưới MA18 và MA40 là dấu hiệu thị trường tiêu cực trong trung và dài hạn.

- Hỗ trợ: 81.49 – 83.51.

- Kháng cự: 86.02 – 87.67.