

THỊ TRƯỜNG KIM LOẠI NGÀY 19/02/2020

Thị trường kim loại: Bạc, Đồng tăng, Quặng sắt giảm.

Cập nhật giá chốt phiên ngày 18/02/2020

Sản phẩm	Cao	Thấp	Chốt phiên	+/-	KLGD	Vị thế mở
SIEH20	18.215	17.670	18.150	▲2.35%	123,054	111,338
SIEK20	18.295	17.760	18.233	▲2.35%	29,301	81,078
CPEH20	2.6325	2.594	2.604	▲0.17%	117,002	88,209
CPEK20	2.6395	2.601	2.6115	▲0.17%	40,525	102,437
FEFH20	88.8	86.7	86.97	▼0.92%	36,999	148,573
FEFK20	86.5	84.81	85.08	▼0.85%	11,160	58,462

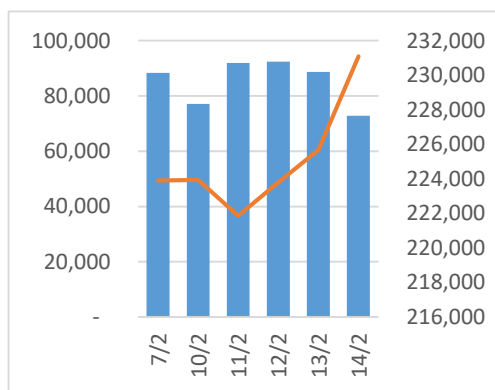
Điểm tin

KLGD và Vị thế mở

■ Giao dịch — Vị thế mở

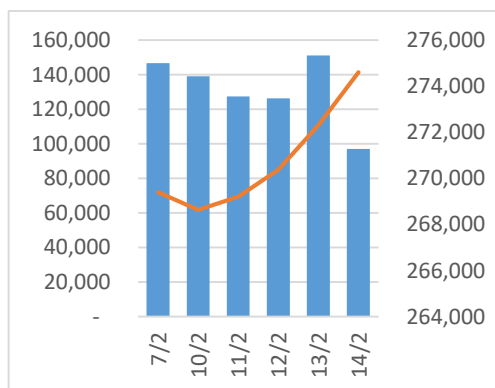
BẠC

- Giá bạc tăng 2.35%, đi theo đà tăng của giá vàng (1.08%). Ngân hàng Trung ương Trung Quốc cắt giảm lãi suất cho các khoản vay trung hạn kỳ hạn 1 năm có tổng giá trị 200 tỷ NDT nhằm hỗ trợ các doanh nghiệp đối phó với tác động tiêu cực của dịch Covid-19.
- Xuất khẩu của Nhật Bản tiếp tục giảm tháng thứ 14 liên tiếp trong tháng Một. Trong khi đó, chỉ số đơn hàng máy móc thiết bị của Nhật Bản giảm 12.5% trong tháng 12.



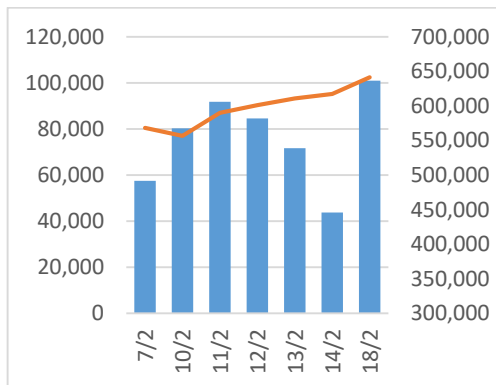
ĐỒNG

- Giá đồng trên sàn COMEX tăng 0.17%, đi theo đà tăng trên sàn Thượng Hải (0.2%). Bộ trưởng Khai khoáng Chile cho rằng giá Đồng sẽ sớm hồi phục trong những tháng tới sau đợt suy giảm do tác động tiêu cực của dịch Covid-19 lên nhu cầu Đồng thế giới.
- Hãng nghiên cứu Antaike của Trung Quốc dự báo sản lượng nhập khẩu Đồng của Trung Quốc trong năm 2020 chỉ đạt 3.1 triệu tấn, giảm 12.7% so với mức dự báo sản lượng nhập khẩu Đồng 3.55 triệu tấn trong năm 2019.



QUẶNG SẮT

- Giá quặng sắt trên sàn SGX giảm 0.92%, ngược đà tăng tại sàn Đại Liên (1.27%). Hãng khai khoáng Australia Fortescue cho biết các chuyến hàng của hãng này vẫn giao đúng lịch và chưa gặp vấn đề gì với khách hàng về việc thanh toán.
- Lợi nhuận của hãng khai khoáng BHP đạt 5.19 tỷ USD trong quý 2/2019, cao nhất từ năm 2015. Cho đến hiện tại, hãng này chưa thấy bất kỳ tác động nào lớn đến hoạt động kinh doanh và khách hàng của hãng vẫn tiếp tục thanh toán các đơn hàng.



Xu hướng giá và phân tích kỹ thuật

BẠC 03/2020



Xu hướng giá: tích cực trong dài hạn.

- Các đường stochastic ngày đang đi lên trong vùng trung tính.
- Giá đóng cửa trên đường MA40 là dấu hiệu thị trường tích cực trong dài hạn.
- Hỗ trợ: 17.825 – 18.000.
- Kháng cự: 18.400 – 18.600.

ĐỒNG 03/2020



Xu hướng giá: tiêu cực trong dài hạn.

- Các đường stochastic ngày đang đi lên trong vùng trung tính.
- Giá đóng cửa dưới đường MA40 là dấu hiệu thị trường tiêu cực trong dài hạn.
- Hỗ trợ: 2.5275 - 2. 5575.
- Kháng cự: 2.5950 – 2.620.

QUẶNG SẮT 03/2020



Xu hướng giá: tiêu cực trong dài hạn

- Các đường stochastic ngày đang nằm trong vùng quá mua.

- Giá đóng cửa dưới MA40 là dấu hiệu thị trường tiêu cực trong dài hạn.

- Hỗ trợ: 85.86 – 84.84.

- Kháng cự: 88.03 – 89.49.