

THỊ TRƯỜNG KIM LOẠI NGÀY 24/02/2020

Thị trường kim loại: Đồng loạt tăng giá

Cập nhật giá chốt phiên ngày 21/02/2020

Sản phẩm	Cao	Thấp	Chốt phiên	+/-	KLGD	Vị thế mở
SIEH20	18.625	18.335	18.530	▲ 1.15%	116,089	87,615
SIEK20	18.705	18.415	18.613	▲ 1.14%	49,826	108,250
CPEH20	2.6175	2.5605	2.6080	▲ 0.77%	103,969	57,115
CPEK20	2.6240	2.5695	2.6160	▲ 0.77%	56,618	120,347
FEFH20	90.12	88.21	89.86	▲ 0.85%	19,471	157,054
FEFJ20	89.43	87.50	89.10	▲ 0.73%	17,891	126,092

Điểm tin

KLGD và Vị thế mở

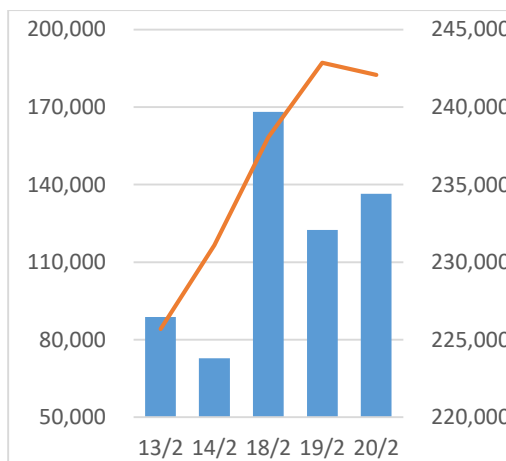
■ Giao dịch — Vị thế mở

BẠC

- Giá bạc tăng 1.15%, theo đà tăng của giá vàng (1.75%) và đi ngược đà giảm của USD (0.54%).

- Bạc lên mức cao nhất từ phiên 8/1 do nhà đầu tư dồn tiền vào các tài sản an toàn, do lo ngại kinh tế toàn cầu bị tác động lớn từ dịch COVID-19 lan nhanh ngoài Trung Quốc. Kim loại này có tuần tăng giá mạnh (4.4%).

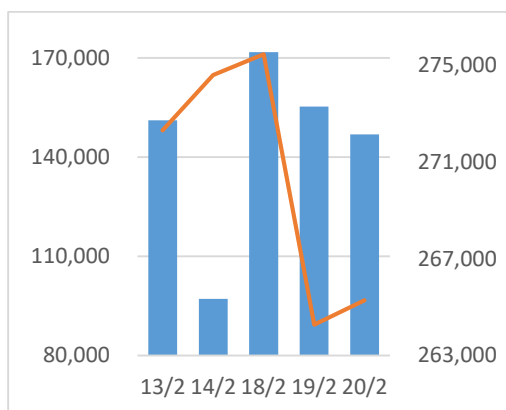
- Thị trường dự đoán các ngân hàng trung ương, bao gồm FED, sẽ tăng cường các biện pháp kích thích kinh tế, khiến giá kim loại quý tiếp tục đi lên.



ĐỒNG

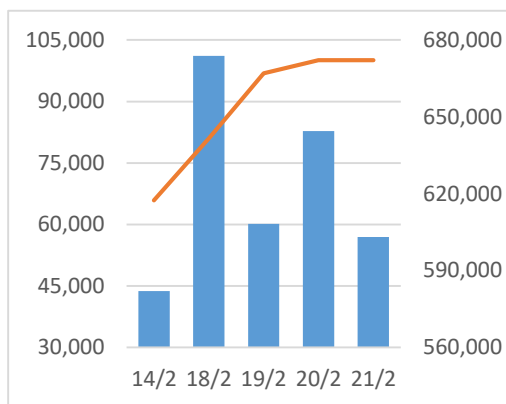
- Giá đồng trên sàn COMEX quay đầu tăng 0.69%, đi ngược đà giảm trên sàn Thượng Hải (0.41%). Giá tại Trung Quốc giảm do lo ngại dịch COVID-19 lan rộng tại các nước láng giềng như Nhật Bản, Hàn Quốc.

- Chỉ số quản lý sức mua (PMI) của Mỹ tháng 2/2020 chỉ đạt 49.4 điểm, thấp hơn nhiều so với tháng 1 (53.4) và thấp hơn kỳ vọng (53.0). Đây là mức giảm mạnh nhất sau 7 năm của chỉ số này.



QUẶNG SẮT

- Giá quặng sắt trên sàn SGX tiếp tục tăng 0.85%, theo đà tăng tại sàn Đại Liên (1.98%).
- Quặng sắt đang có đà tăng kéo dài nhất trong 3 năm, do lo ngại nguồn cung bị thắt chặt. Tính từ 11/2, giá đã tăng 12.59%.
- Theo số liệu của công ty Kpler (Pháp), nhập khẩu quặng sắt vào Trung Quốc tháng 1/2020 ước tính trung bình 3.2 triệu tấn/ngày, giảm so với 3.3 triệu tấn của tháng trước.



Xu hướng giá và phân tích kỹ thuật

BẠC 03/2020



Xu hướng giá: tích cực trong trung và dài hạn.

- Các đường stochastic ngày đang nằm trong vùng quá mua.

- Giá đóng cửa trên đường MA18 và MA40 là dấu hiệu thị trường tích cực trong trung và dài hạn.

- Hỗ trợ: 18.205 – 18.370.

- Kháng cự: 18.660 – 18.785.

ĐỒNG 03/2020



Xu hướng giá: tích cực trong trung hạn.

- Các đường stochastic ngày đang quay đầu ngay dưới vùng quá mua

- Giá đóng cửa trên đường MA18 là dấu hiệu thị trường tích cực trong trung hạn.

- Hỗ trợ: 2.5385 - 2. 5730.

- Kháng cự: 2.6300 – 2.6525.

QUẶNG SẮT 03/2020



Xu hướng giá: tích cực trong trung và dài hạn.

- Các đường stochastic ngày đang nằm trong vùng quá mua.

- Giá đóng cửa trên đường MA18 và MA40 là dấu hiệu thị trường tích cực trong trung và dài hạn.

- Hỗ trợ: 87.49 – 88.67.

- Kháng cự: 90.58 – 91.31.