

THỊ TRƯỜNG KIM LOẠI NGÀY 26/02/2020

Thị trường kim loại: Bạc giảm mạnh sau nhiều phiên tăng, Đồng và Quặng sắt giảm nhẹ

Cập nhật giá chốt phiên ngày 25/02/2020

Sản phẩm	Cao	Thấp	Chốt phiên	+/-	KLGD	Vị thế mở
SIEH20	18.640	17.820	18.191	▼3.63%	147,653	53,153
SIEK20	18.720	17.900	18.268	▼3.65%	111,254	141,996
CPEH20	2.5915	2.5580	2.5780	▲0.04%	78,252	34,793
CPEK20	2.5960	2.5615	2.5820	▼0.06%	60,517	136,487
FEFH20	88.57	87.18	88.33	▼0.82%	24,124	147,992
FEFJ20	87.84	86.40	87.63	▼0.79%	21,993	141,907

Điểm tin

BẠC

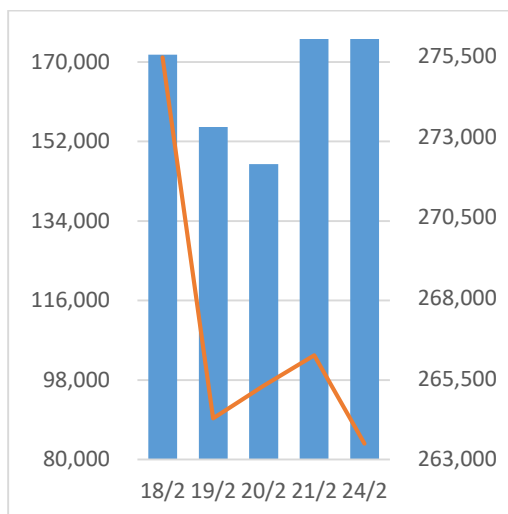
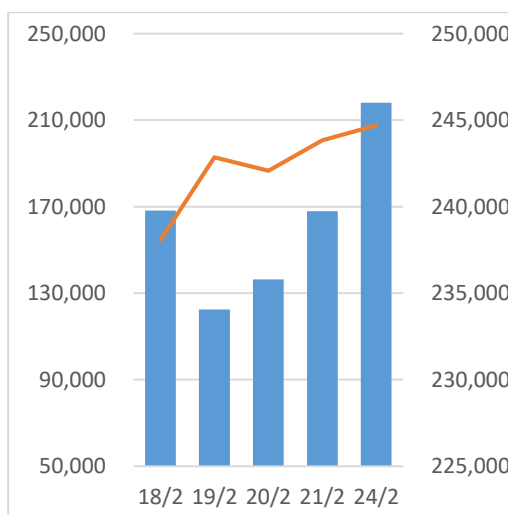
- Giá bạc giảm mạnh 3.63%, theo đà giảm của giá vàng (1.60%) do hoạt động bán ra chốt lời, ngay cả khi lo ngại về tác động kinh tế toàn cầu của virus corona
- Trung Quốc đại lục có 508 trường hợp nhiễm bệnh mới, tăng so với 409 trong ngày 23/2/2020, nâng tổng số trường hợp bị nhiễm bệnh lên 77,658. Sự lây lan nhanh chóng của virus corona ngoài Trung Quốc đã làm gia tăng lo ngại về tác động đối với nền kinh tế toàn cầu, khiến một số người đặt cược Cục Dự trữ Liên bang Mỹ sẽ cắt giảm lãi suất.

ĐỒNG

- Giá đồng trên sàn COMEX giảm nhẹ do tác động của virus corona khiến nhu cầu giảm mạnh hơn so với sản lượng đồng suy yếu.
- Nhà phân tích Kieran Clancy thuộc Capital Economics, London dự kiến thị trường đồng toàn cầu sẽ dư thừa thay vì dự kiến thiếu hụt trước đó.
- Tại Trung Quốc, 86.3% các công ty kim loại màu đã quay trở lại làm việc sau kỳ nghỉ Tết Nguyên đán kéo dài do virus, Tổng thư ký của Ủy ban Phát triển và Cải cách Quốc gia cho biết.

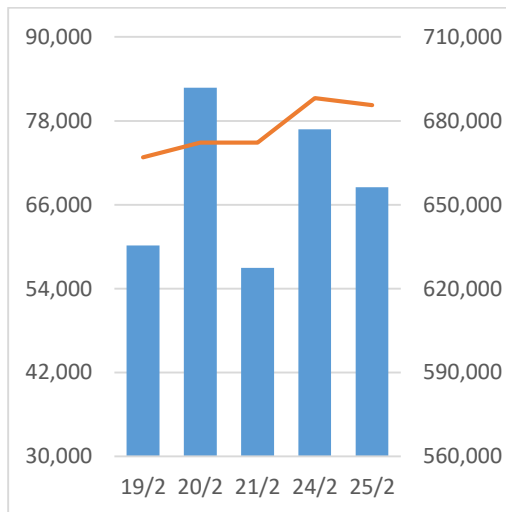
KLGD và Vị thế mở

■ Giao dịch — Vị thế mở



QUẶNG SẮT

- Giá quặng sắt trên sàn SGX tiếp tục giảm 0.82% theo đà giảm trên sàn Đại Liên (0.50%).
- Giá quặng sắt tại Trung Quốc rời khỏi chuỗi tăng 10 phiên liên tiếp do lo ngại virus corona lây lan mạnh, làm gián đoạn hoạt động kinh doanh và ảnh hưởng đến nền kinh tế toàn cầu.
- Tuy nhiên, tính đến ngày 24/2/2020, giá quặng sắt đã tăng 16.6% trong chuỗi tăng dài nhất - 10 phiên liên tiếp kể từ tháng 6/2016.



Xu hướng giá và phân tích kỹ thuật

BẠC 03/2020



Xu hướng giá: tích cực trong trung và dài hạn.

- Các đường stochastic ngày đang nằm trong vùng quá mua.

- Giá đóng cửa trên đường MA18 và MA40 là dấu hiệu thị trường tích cực trong trung và dài hạn.

- Hỗ trợ: 17.400 – 17.795.

- Kháng cự: 18.615 – 19.035.

ĐỒNG 03/2020



Xu hướng giá: tiêu cực trong ngắn hạn.

- Các đường stochastic ngày đang quay đầu ngay dưới vùng quá mua

- Giá đóng cửa dưới đường MA09 là dấu hiệu thị trường tiêu cực trong ngắn hạn.

- Hỗ trợ: 2.5425 - 2.5600.

- Kháng cự: 2.5935 – 2.6095.

QUẶNG SẮT 03/2020



Xu hướng giá: tích cực trong trung và dài hạn.

- Các đường stochastic ngày đang nằm trong vùng quá mua.

- Giá đóng cửa trên đường MA18 và MA40 là dấu hiệu thị trường tích cực trong trung và dài hạn.

- Hỗ trợ: 86.64 – 87.48.

- Kháng cự: 88.87 – 89.42.