

THỊ TRƯỜNG KIM LOẠI NGÀY 27/02/2020

Thị trường kim loại: Đồng loạt giảm giá

Cập nhật giá chốt phiên ngày 26/02/2020						
Sản phẩm	Cao	Thấp	Chốt phiên	+/-	KLGD	Vị thế mở
SIEH20	18.170	17.745	17.834	▼ 1.96%	95,295	29,326
SIEK20	18.245	17.825	17.914	▼ 1.94%	122,045	156,262
CPEH20	2.5785	2.5430	2.5725	▼ 0.21%	64,902	23,726
CPEK20	2.5830	2.5465	2.5735	▼ 0.33%	71,508	142,246
FEFH20	88.70	85.00	85.91	▼ 2.74%	21,488	149,294
FEFJ20	88.00	84.50	85.21	▼ 2.76%	24,245	147,362

Điểm tin

KLGD và Vị thế mở

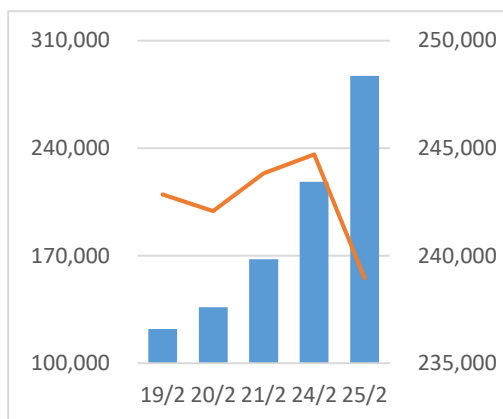
■ Giao dịch — Vị thế mở

BẠC

- Giá bạc tiếp tục giảm 1.15%, theo đà giảm của giá vàng (0.42%) và đi ngược đà tăng của USD (0.15%).

- Theo một cuộc thăm dò của Reuters, những ảnh hưởng của dịch bệnh có thể lan ra bên ngoài Trung Quốc vì hầu hết các nền kinh tế lớn trong khu vực đều dự báo chậm lại đáng kể, đi ngang hoặc giảm trong quý I/2020.

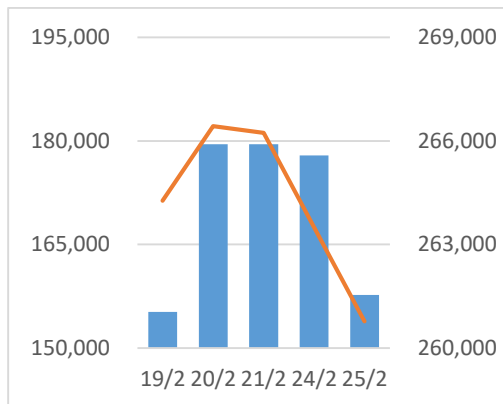
- Lợi suất trái phiếu 10 năm của Mỹ đã giảm xuống mức thấp kỷ lục 1.307%.



ĐỒNG

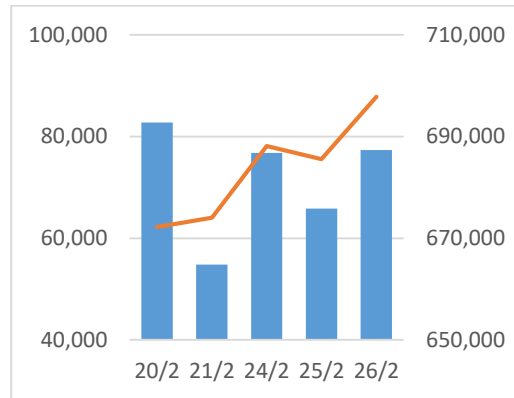
- Giá đồng trên sàn COMEX tiếp tục giảm 0.69%, theo đà giảm trên sàn Thượng Hải (0.44%). Giá xuống mức thấp nhất 3 tuần do lo ngại nhu cầu suy giảm bởi dịch COVID-19 lây lan ngoài Trung Quốc.

- Giá đồng cũng chịu áp lực giảm bởi tồn trữ đồng tại London tăng gần 40% tương đương 61,175 tấn, lên 221,425 tấn trong 1 ngày, cao nhất kể từ tháng 11/2019.



QUẶNG SẮT

- Lo ngại về dịch bệnh làm giảm nhu cầu tiêu thụ cũng khiến giá quặng sắt trên sàn SGX giảm mạnh 2.76%, theo đà tăng tại sàn Đại Liên (1.28%).
- Ông Lưu Văn Thịnh, phó Tổng giám đốc công ty First Futures (Trung Quốc) cho biết, gần đây tập đoàn khai thác mỏ Rio Tinto Australia đã cắt giảm kế hoạch vận chuyển 2020 khoảng 6-8 triệu tấn quặng sắt.



Xu hướng giá và phân tích kỹ thuật

BẠC 05/2020



Xu hướng giá: tiêu cực trong trung và dài hạn.

- Các đường stochastic ngày đang đi xuống trong vùng trung tính.

- Giá đóng cửa dưới đường MA18 và MA40 là dấu hiệu thị trường tiêu cực trong trung và dài hạn.

- Hỗ trợ: 17.575 – 17.745.

- Kháng cự: 18.165 – 18.415.

ĐỒNG 05/2020



Xu hướng giá: tiêu cực trong trung và dài hạn.

- Các đường stochastic ngày đang đi xuống trong vùng trung tính.

- Giá đóng cửa dưới đường MA18 và MA40 là dấu hiệu thị trường tiêu cực trong trung và dài hạn.

- Hỗ trợ: 2.5310 - 2. 5525.

- Kháng cự: 2.5890 – 2.6040.

QUẶNG SẮT 04/2020



Xu hướng giá: tiêu cực trong trung và dài hạn.

- Các đường stochastic ngày đang đi xuống trong vùng trung tính.

- Giá đóng cửa dưới đường MA18 và MA40 là dấu hiệu thị trường tiêu cực trong trung và dài hạn.

- Hỗ trợ: 82.40 – 83.81.

- Kháng cự: 87.31 – 89.40.