

THỊ TRƯỜNG KIM LOẠI NGÀY 02/03/2020

Thị trường kim loại: Tiếp tục giảm giá mạnh

Cập nhật giá chốt phiên ngày 28/02/2020

| Sản phẩm | Cao | Thấp | Chốt phiên | +/- | KLGD | Vị thế mở |
|----------|--------|--------|------------|--------|---------|-----------|
| SIEK20 | 17.885 | 16.400 | 16.457 | ▼7.21% | 223,555 | 160,275 |
| SIEN20 | 17.960 | 16.470 | 16.525 | ▼7.22% | 11,437 | 31,529 |
| CPEK20 | 2.5775 | 2.5060 | 2.5400 | ▼1.22% | 133,219 | 150,030 |
| CPEN20 | 2.5725 | 2.5110 | 2.5445 | ▼1.11% | 11,066 | 42,163 |
| FEFH20 | 83.80 | 81.17 | 82.27 | ▼2.68% | 20,242 | 153,840 |
| FEFJ20 | 83.00 | 80.32 | 81.43 | ▼1.79% | 19,579 | 152,595 |

Điểm tin

KLGD và Vị thế mở

■ Giao dịch — Vị thế mở

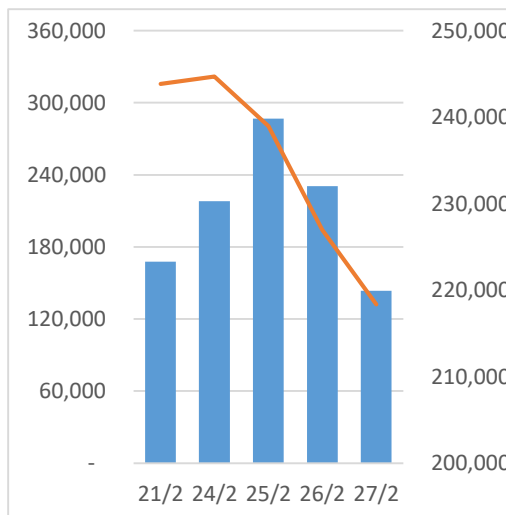
BẠC

- Giá bạc tiếp tục giảm 7.21%, theo đà giảm của giá vàng (4.61%). Kết thúc tuần, bạc giảm 11.58% - tuần giảm mạnh nhất từ năm 2011.

- Đà bán tháo không kiểm soát từ kim loại quý và chứng khoán khiến giới đầu tư cảm thấy không còn an toàn và muốn thu tiền về tài khoản.

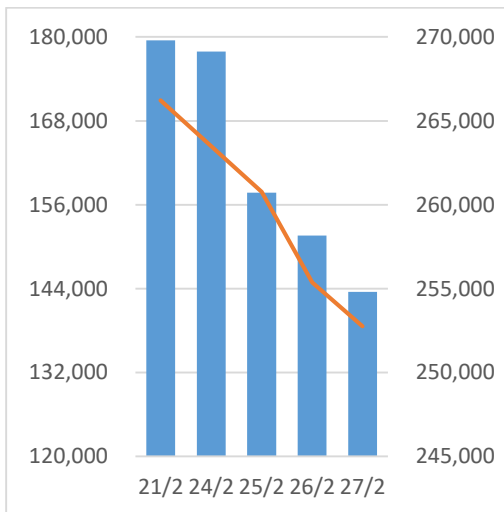
- Bên cạnh đó, sự thiếu hụt nguồn cung nguyên vật liệu trên toàn cầu do chuỗi cung ứng bị ảnh hưởng bởi dịch COVID-19 cũng khiến dòng tiền chảy vào các kênh đầu tư hàng hóa, qua đó, giảm nhu cầu đối với các tài sản rủi ro như chứng khoán, hoặc tài sản trú ẩn như vàng, bạc.

- Người phát ngôn Quỹ Tiền tệ Quốc tế (IMF) Gerry Rice ngày 27/2 cho hay, dịch COVID-19 đang lây lan nhanh sẽ tác động đến tăng trưởng kinh tế toàn cầu và có thể IMF sẽ hạ dự báo tăng trưởng toàn cầu.



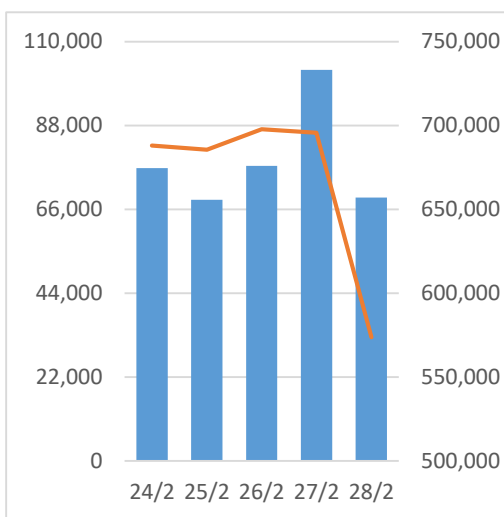
ĐỒNG

- Giá đồng trên sàn COMEX tiếp tục giảm 1.22%, theo đà giảm trên sàn Thượng Hải (1.58%). Giá xuống mức thấp nhất 3 tuần do lo ngại nhu cầu suy giảm bởi dịch COVID-19 lây lan ngoài Trung Quốc.
- Giá cũng chịu áp lực giảm bởi tồn trữ đồng tại Thượng Hải đạt mức cao nhất từ tháng 4/2017 (310,760 tấn) vào cuối tuần trước.
- Hiệp hội Công nghiệp kim loại màu Trung Quốc cho rằng các nhà sản xuất kim loại màu nước này nên cắt giảm sản lượng trong bối cảnh hiện tại.



QUẶNG SẮT

- Giá quặng sắt trên sàn SGX tiếp tục giảm 1.79%, theo đà giảm tại sàn Đại Liên (2.99%). Kết thúc tuần, giá giảm 8.61%. Đây cũng là tháng giảm giá đầu tiên từ tháng 10/2019 (giảm 1.77%).
- Giá giảm do dịch COVID-19 lây lan mạnh gây lo ngại suy thoái toàn cầu làm lu mờ triển vọng nguyên liệu sản xuất thép.
- Theo dữ liệu từ Sina, tổng sản lượng quặng sắt từ Australia và Brazil trong tuần từ 17-23/02 đạt 20.467 triệu tấn – tăng 5.313 triệu tấn so với tuần trước đó. Sản lượng tại Trung Quốc đạt 12.752 triệu tấn, tăng 2.883 triệu tấn so với tuần trước đó. Tính đến cuối tháng 02, trữ lượng thép Trung Quốc có thể vượt quá 50 triệu tấn.



Xu hướng giá và phân tích kỹ thuật

BẠC 05/2020



Xu hướng giá: tiêu cực trong trung và dài hạn.

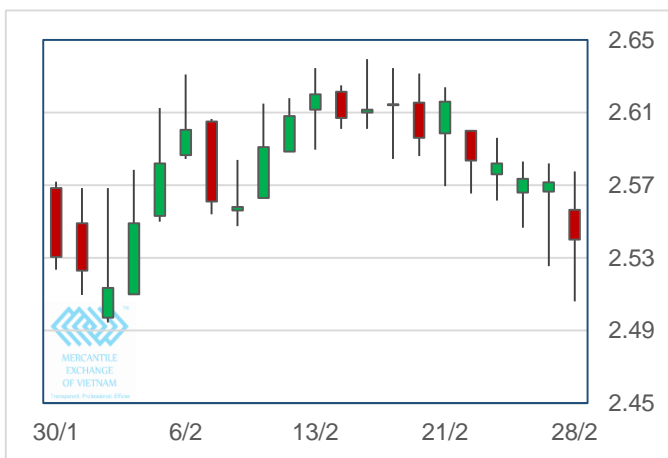
- Các đường stochastic ngày đã đi xuống vùng quá bán.

- Giá đóng cửa dưới đường MA18 và MA40 là dấu hiệu thị trường tiêu cực trong trung và dài hạn.

- Hỗ trợ: 15.430 – 15.945.

- Kháng cự: 17.430 – 18.400.

ĐỒNG 05/2020



Xu hướng giá: tiêu cực trong trung và dài hạn.

- Các đường stochastic ngày đang đi xuống trong vùng trung tính.

- Giá đóng cửa dưới đường MA18 và MA40 là dấu hiệu thị trường tiêu cực trong trung và dài hạn.

- Hỗ trợ: 2.4700 - 2. 5050.

- Kháng cự: 2.5765 – 2.6125.

QUẶNG SẮT 03/2020



Xu hướng giá: tiêu cực trong trung và dài hạn.

- Các đường stochastic ngày đang đi xuống trong vùng trung tính.

- Giá đóng cửa dưới đường MA18 và MA40 là dấu hiệu thị trường tiêu cực trong trung và dài hạn.

- Hỗ trợ: 79.78 – 81.03.

- Kháng cự: 83.66 – 85.04.